

# ХОХЛОМСКИЕ УЗОРЫ

ИЗДАТЕЛЬСТВО „МАЛЫШ“  
МОСКВА • 1988


















# Орнаменты хохломской росписи






# ХОХЛОМА

ПРИМЕРЫ УЗОРОВ И ОРНАМЕНТОВ

## секреты мастера

Для правильного выполнения травяного узора следует заставить кисть, гонимая интуицией и верой в себя, двигаться в ту сторону, куда должна развиваться трава. Выполнив рисунок, мастер иногда спрыскивает изделие, легко приотрываясь к поверхности изделия.



осочки

ушки



травинки

зонтики

кочельки



постройные кусты

разнокаждности кустиков



травная роспись



рисование тычком

брусничка

смородинка

рябинка

мазенька

крыжовник

клубничка



травный орнамент с ягодками и листочками



узор в кругу










ОРНАМЕНТ С «ЯГОДКАМИ» И «ЛИСТОЧКАМИ»





# Основные элементы узора

Травка, ягодки, цветы и птицы – символы счастливой жизни (райский сад). Разукрашенная посуда создает праздник, олицетворяет мечту людей о счастье.





## ТРАВНЫЙ ОРНАМЕНТ



ВЕДУЩИЙ СТЕБЕЛЬ — «КРИУЛЬ»































