



«Изба сибиряка»

отчёт о детском проекте

МКДОУ д\с №234
«Кроха»

Дубровская Н.Н.

Целью данного проекта является изготовление макета избы сибиряка.

Задачи проекта:

- • Узнать об устройстве избы сибиряка-жителя северной Сибири, познакомиться с атрибутами крестьянской избы.
- • Освоить способы конструирования макета с использованием разных материалов, с выбором наиболее рационального.

Что заставило нас изучать данную тему?



- Такие дома, были у наших предков.

Почему в Сибири возводили деревянные дома?



- деревянный дом получается теплее, тактильные ощущения;
- материала вокруг в достаточном количестве;
- Деревянный дом быстрее нагревается, при достаточно небольшом количестве топлива.



Самый простой
тип избы-
однокамерное
строение

□ четырехугольный сруб под крышей

В 18 вв. появляются избы-двойни (с изба + сени + изба) и изба пятистенков.




В конце 18— начале 19 вв.
в Сибири начинают возводиться
«крестовые» дома



- Крестовый дом, помещение, разделенное внутри крестообразно, двумя капитальными стенами.

Практическая значимость работы

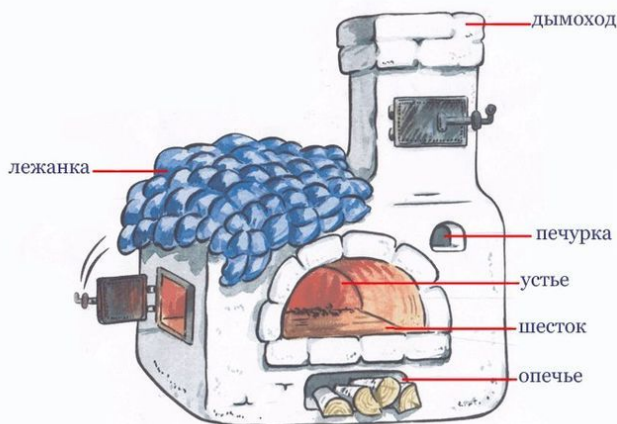
Обработка древесины

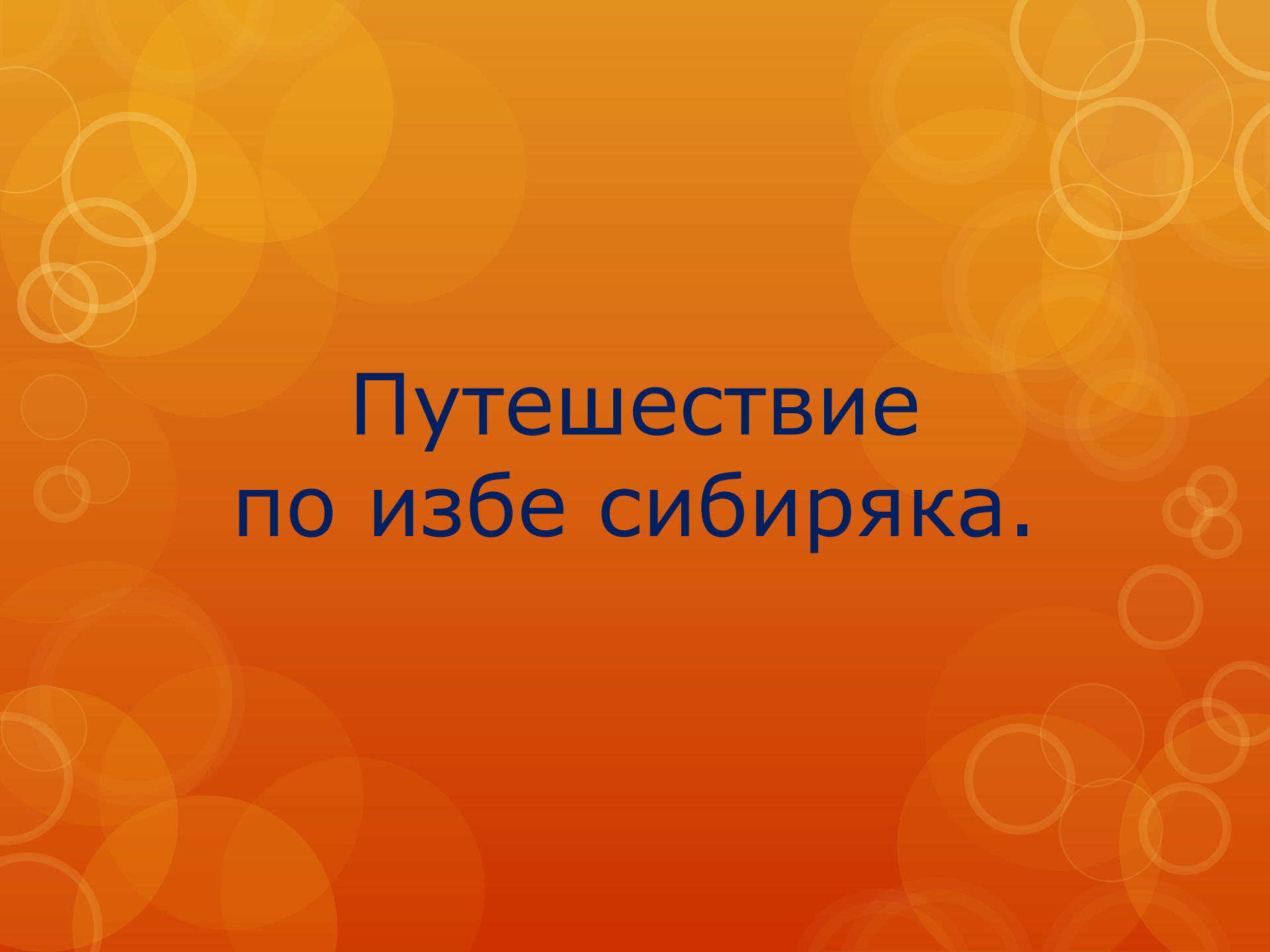


Бондарные изделия X–XIII вв.: 1 – кадка; 2 – шайка; 3 – бочка; 4 – ушат;
5 – лохань; 6 – ведро

MyShared

- В результате данной работы мы изучили большое количество схем и рисунков, различные виды домов, строившихся в разные годы в Сибири;
- Изучили устаревшие слова, такие как клеть и устье, конёк и подклет, холодная и лохань.



The background features a warm orange-to-yellow gradient. It is decorated with numerous overlapping circles of varying sizes and opacities, some appearing as solid colors and others as thin white outlines, creating a bokeh-like effect.

Путешествие по избе сибиряка.

Мы хотим Вам рассказать
какой смекалистый наш сибирский народ,
и как у него в доме продумано всё.



Исходное,
историческое
расположение
изучаемого объекта.

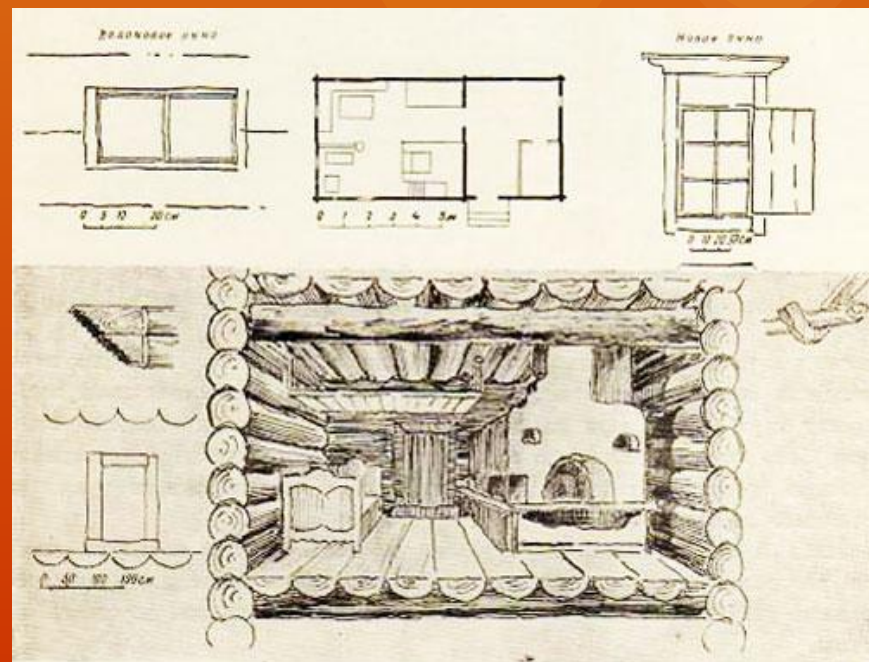

Вы были когда-нибудь в
деревне?

Не здесь, конечно же,
вокруг.

А вёрст так где-нибудь за
двести

Куда годами ходят вести.

Вот о таких как там домах,
И о талантливых сибиряках,
Мы рассказать хотели Вам.



Исходные материалы

Но чтоб понятно
рассказать,
Вам надо это показать.

У мам коробки мы
изъяли,

И скотчем отдельные
части связали.

Нож канцелярский и
клейкая плёнка,

Вот и готова сама
заготовка.

Дальше декор,
проработка деталей

Чтобы макет Вы наш
увидали.




Продуктивный результат проекта

Вот это
макет
крестьянской
избы,
Конечно
в масштабе
1: 20.

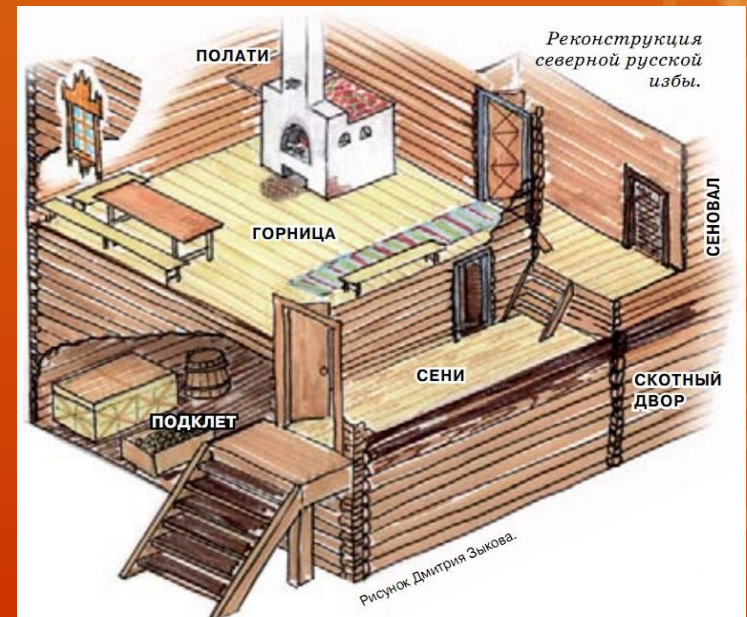


•Сибирская изба

Соответствие заданному температурному режиму.



- В Сибири частенько зимой холода,
- И в клеть с крылечка не пройдёшь никогда.
- В избе как в термосе тепло берегут
- И на прямую пройти не дадут.



Эффект термоса.


Три двери Вы встретите на пути
С крылечка в холодную приглашаем зайти.
Здесь вёдра, кадка с водой и хоз. инвентарь.
Отсюда дверь в подклет, как бывало и в старь.



Тут с картошкой
мешочки стоят
Огурчики в кадках с
капустой лежат.



Подклет- отсек
хранения
сельскохозяйственных
продуктов под домом.



Сени – сухое не жилое помещение, использовалось для хранения веников и травяных лекарственных сборов.



Проверив запасы, наверх пойдём.

И по лестнице осилим подъём.

Мы в сенях, и это дверь на сеновал.

Здесь веники хозяин для бани собрал.

Русская печь как центр жилища и его обогревательный элемент.

Последняя дверь и порог перейдём
Мы в клети, давайте лучинку заж-жём.
Тепло и уютно в доме зимой,
В устье трещит огонь озорной.



Экологический подогрев пола.

А снизу пол согревает испаренья гумна,
Поднимающегося со скотного двора.

Так в этой системе используется тепло.

У северянина в доме продумано всё.

И если вдруг - снега, холода
Можно к скотине пройти без труда.

Не нужно на улицу будет идти,
Спустился в подклет и заходи.



Материал для строительства дома.

Конечно, важен в доме и
сам материал.


Крестьянин внимательно
его выбирал.

Гнилые, кривые и в
дуплах стволы

Для стройки избы не
нужны.

Берёзу для дома тоже не
брали.

Из хвойных пород сосну,
ель выбирали.





Материал для отапливания дома.


А берёза для печки – отлично
горит,

Об этом народная мудрость
гласит.

Топили ещё липой, сосной,

Не топили лишь только осиной
одной,

Как говорится: «Осина-не горит
без керосина».



Интерьер избы Гуциных в Старо-Ажинке

Итак, стоит сделать вывод такой:

Дом сибиряка – экологический.

И, несомненно – патриотический.

Здесь всё лишь сибирское, без иноземных идей,

И в мире с природою всей.





Крестьянин всегда лес не обижал.

Крестьянин деревья боготворил,

Молился, и в лес за здоровьем ходил.

И жил крестьянин в мире с землёй,

Охраняя лесной сибирский покой.

□ Мы рады что, уделив нам внимание

□ Вы расширили истории своё пониманье.



Цель работы достигнута.

- Мы узнали много интересного о своих предках, о родном крае.
- Эта работа способствовала развитию мелкой моторики, выработке усидчивости и внимательности.
- Формируется нестандартный подход к применению рабочего материала,
- Расширяются знания истории народных промыслов и технологий их изготовления.
- Через создание объёмных моделей развивается пространственное мышление

Спасибо за
внимание!