


ТЕМА УРОКА:



Чрезвычайная ситуация  
- что это?




**В нашей жизни иногда происходят события, которые угрожают жизни сразу многих людей. Расскажите по картинкам, что это за события.**






















Всё это — чрезвычайные ситуации. Они могут возникать при стихийных бедствиях — наводнениях, землетрясениях, обвалах в горах. В различных местностях возможны разные стихийные бедствия: так, рядом с большими реками бывают наводнения, в горах — обвалы и снежные лавины, на обширных равнинах — смерчи и торнадо, на морском побережье — тайфуны и цунами.











Стихийные бедствия не зависят от человека, предсказывать их очень трудно. Но бывают чрезвычайные ситуации, которые вызваны деятельностью человека: это различные аварии на крупных промышленных предприятиях. Как и пожары, они являются следствием небрежности и несоблюдения правил безопасности. Предсказать их тоже очень трудно.










**Расскажите, какие стихийные бедствия  
бывали в вашей местности раньше?**






Чрезвычайные ситуации всегда приносят людям много неприятностей. Наводнения, землетрясения разрушают дома, и людям негде жить. В результате стихийных бедствий разрушению подвергаются целые посёлки, иногда даже города. Самое страшное, что в них гибнут люди.



**Предсказать заранее, где случится  
чрезвычайная ситуация, почти невозможно.  
Но когда она происходит, каждый должен  
быть готов действовать так, чтобы ущерб  
для его семьи и дома был как можно  
меньше.**

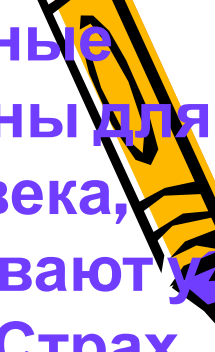


## Для этого нужно знать:

- **какие стихийные бедствия случались в вашей местности раньше;**
- **какие предприятия располагаются в вашем городе, недалеко от вашего населённого пункта;**
- **в каком месте располагается ваш дом? Если он находится в низине, то в случае наводнения может быть затоплен, а в случае аварии на химическом предприятии вредные вещества будут дольше заражать низину, и вы не сможете жить в своём доме;**
- **какие ветры чаще дуют в вашей местности? И вредные вещества, и огонь обычно распространяются по ветру, и можно заранее знать, будет ли опасна для вашего дома авария, случившаяся на расстоянии от него.**







Чрезвычайные ситуации опасны для жизни человека, поэтому вызывают у людей страх. Страх многих людей порождает панику. В панике люди совершают неправильные действия, плохо воспринимают указания спасателей, помогающих им выбраться из зоны чрезвычайной ситуации.



Посмотрите на

## Чтобы избежать паники:

- внимательно слушайте объявления штаба по чрезвычайным ситуациям;
- чётко соблюдайте порядок действий по сигналам штаба;
- не поддавайтесь панике, старайтесь не попасть в толпу;
- будьте рядом со взрослыми, старайтесь не потеряться;
- заботьтесь о тех, кто младше или слабее вас;
- чётко выполняйте распоряжения спасателей;
- если вы потерялись, заявите об этом на пункте эвакуации, чётко назовите своё имя, фамилию, свой адрес и имена родителей.



Для того чтобы помогать людям в чрезвычайных ситуациях, в нашей стране есть специальная служба. Это спасательные группы Министерства по чрезвычайным ситуациям. В каждой местности есть **ШТАБ по чрезвычайным ситуациям**, который внимательно следит за всем, что происходит в городах и посёлках, на заводах и фабриках. Если случается что-то необычное и опасное, работники штаба по чрезвычайным ситуациям всегда узнают об этом первыми. Они сообщают по местному радио всем жителям о случившейся аварии или стихийном бедствии, помогают вывести из опасного района всех жителей, направляют спасательные группы в самые опасные места.





**При пожаре звонить - 1 01**

**Спички детям - не игрушка**

**От дыма и огня нужно - убежать**

**Телефон милиции - 102**

**Телефон скорой помощи - 103**

**Через задымленное помещение лучше двигаться -  
пригнувшись**

**При угрозе заражения хлором избегать - низких  
участков местности**

**Ветер силой 12 баллов - ураган**

**При любой чрезвычайной ситуации взять с собой  
документы**

**При наводнении - подняться на верхние этажи  
зданий**

**Марлевые повязки смочить - водой**





Но иногда и им нужна помощь. **Будьте всегда готовы точно ответить на вопросы:**

□ кто ваши родители и где они сейчас находятся;


□ есть ли у вас младшие и старшие братья и сестры и где они;

□ есть ли среди ваших соседей больные и пожилые люди, которые не в состоянии сами покинуть свою квартиру, дом;

□ что происходило на ваших глазах с начала происшествия и в последнее время.



# Как вести себя при смерче или урагане



- Если вы видите воронкообразный столб воздуха в небе, спрячьтесь в надежное укрытие. Таким укрытием может быть место под мостом, железобетонным навесом, подвал, погреб, хорошо укрепленное здание и сооружение.
- Если вы услышали сигнал дома, закройте окна, выключите газ и электричество.
- Глаза, рот, нос защитите от песка и земли.
- Нельзя залезать на крышу и прятаться на чердаке.
- Остерегайтесь оборванных проводов.
- Не подходите к окнам, лучше встаньте в нише, у стены.



# Как вести себя при пожаре



- Если нужно пройти через горящее помещение, накройтесь с головой мокрым одеялом или пальто.
- Дверь в задымленное помещение открывайте осторожно, иначе быстрый приток свежего воздуха вызовет вспышку пламени.
- Передвигаться лучше ползком или пригнувшись.
- Если на вас загорелась одежда, не пытайтесь бежать – это больше раздует пламя, лучше ложитесь на землю и, перекатываясь, постарайтесь сбить пламя.
- Небольшие загорания можно потушить, плотно накрыв огонь покрывалом (лучше мокрым), а также используя воду, огнетушители и др.
- Надо звонить 01.





# Как вести себя при наводнении



- После сигнала сирены и объявления, начинающегося со слов: «Внимание! Слушайте все!..» Выключить электричество, закрыть воду и газ.
- Быстро подняться на высокое место (чердак, верхние этажи дома).
- Взять с собой документы, запас продуктов, которые долго не портятся и хорошо упакованы.
- Когда плавсредства отсутствуют, надо пользоваться подручными средствами – бочками, бревнами, деревянными щитами деревьями, обломками заборов, автомобильными шинами и другими предметами, способными удержать человека.
- Чтобы вас быстрее заметили спасатели, размахивайте палкой с тряпкой на конце.
- Когда наводнение спадет, не входите в дом, пока не придут взрослые.




# Как вести себя при теракте

- Держать документы, деньги, предметы первой необходимости в доступном месте.
- Вести себя сдержанно, не впадать в панику. Быть очень внимательным и осторожным.
- Не сопротивляйтесь напрасно, особенно на начальной стадии.
- Умейте правильно оценить реальность и масштабы угрозы, а также возможность получить помощь.
- Не поддавайтесь ужасу.
- Умейте усмирить свой страх.




# Как вести себя при угрозе химического заражения



- Нужно знать какие химически - опасные объекты находятся в вашем районе.
- Подняться на верхние этажи (при заражении хлором).
- Проклеить окна, двери, отдушины пленкой, лейкопластырем или обычной бумагой.
- Использовать ватно-марлевые повязки, смоченные раствором пищевой соды.
- При подозрении на поражение опасными химическими веществами исключите любые физические нагрузки, примите обильное теплое питье (чай, молоко) и обратитесь к медицинскому работнику.







**Что такое чрезвычайная ситуация и как**

**надо себя вести при её возникновении?**



Спасибо

