

Урок литературного чтения в 1 «Е» классе
(ЗПР)
КОУ ВО «ЦЛПДО»

Тема урока: «Повторение и обобщение
пройденного материала».

Учитель начальных классов
Кондаурова Анна Евгеньевна

ЗВУКИ

произносим

и слышим



БУКВЫ

ВИДИМ



пишем



Учимся делать звуковой анализ слова. Строим схемы



- гласный



- мягкий согласный



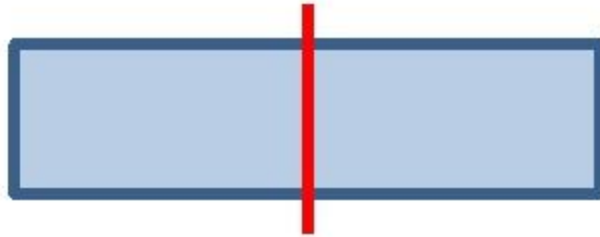

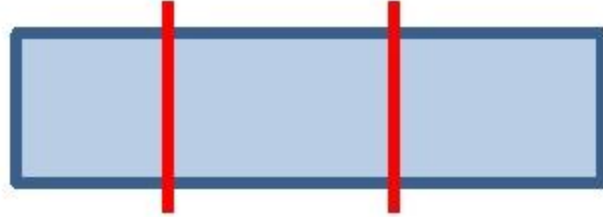
- твёрдый согласный



- слияние твёрдый согласный + гласный



- слияние мягкий согласный + гласный



_____.

Страница 1 из 1



DELL





DELL



F(©)CUSED



ЗВУКИ

произносим

и слышим



БУКВЫ

ВИДИМ




пишем




ЗВУКИ бывают:

✓ гласные



✓ согласные



ГЛАСНЫЕ ЗВУКИ

- ✓ мы произносим голосом,
- ✓ их можно петь и тянуть,

при их произношении
нет преграды

СОГЛАСНЫЕ ЗВУКИ

мы произносим при помощи:

✓ губ,

✓ языка,


✓ зубов,

✓ нёба,

при их произношении

есть преграда

Ночью он совсем не спит,
Дом от мышек сторожит,
Молоко из миски пьёт,
Ну конечно это -



DELL


Молоко её полезно,
В огород она залезла,
И глядит "во все глаза" –
Длиннорогая ...



DELL

Большая собака
Грозная
• Кто гуляет по двору,
(собака.)

Кто гуляет по
двору,
Забираясь в конуру.
Большая Забияка
Грозная...




DELL

Физминутка

Игра «Волшебники»



DELL



DELL



DELL

Рефлексия

Мне понравилось на уроке...

Было интересно...