

Семинар

Оборудование предметно-развивающей среды в группе


*Подготовила:
Латыпова Оксана
Александровна,
воспитатель*



Центр «Маленькие математики»

младшая группа

- Наборное полотно, магнитная доска
- Комплект геометрических фигур (круги, квадраты, треугольники разных размеров, окрашенные в основные цвета)
- Предметы и изображения предметов различной геометрической формы
- Объёмные геометрические формы (кубы и шары разного размера)
- Разнообразный счётный материал (предметные картинки, мелкие игрушки)
- Блоки Дьениша для самых маленьких
- Палочки Кюизенера
- «Геометрический паровозик»
- Игры из серии «Учись, играя» (Цвет. Часть и целое. Фигуры. Формы).



Центр «Учимся считать»

средняя группа

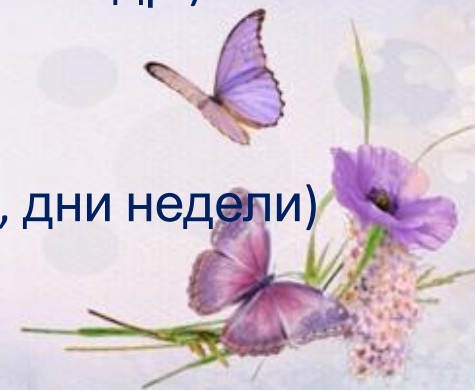
- Счетный материал (игрушки, мелкие предметы, предметные картинки)
- Комплекты цифр для магнитной доски
- Наборы геометрических фигур для магнитной доски
- Занимательный и познавательный математический материал
- Схемы и планы (групповая комната)
- «Волшебные часы» (времена года, части суток)
- Рабочие тетради



Центр «Учимся считать»

старшая группа

- Раздаточный счётный материал (игрушки, мелкие предметы, предметные картинки)
- Комплекты цифр, математических знаков, геометрических фигур, счётного материала для магнитной доски
- Занимательный и познавательный математический материал, логико-математические игры (блоки Дьенеша, «Копилка цифр», «Шнур-затейник»)
- Схемы и планы (групповая комната, схемы маршрутов от дома до детского сада, от детского сада до библиотеки и др.)
- Рабочие тетради
- Набор объёмных геометрических фигур
- «Волшебные часы» (части суток, времена года, дни недели)
- Счёты, счётные палочки



Центр «Учимся считать»



подготовительная группа

- Счётный материал
- Комплект цифр, математических знаков, геометрических фигур для магнитной доски
- Занимательный и познавательный математический материал, логико-математические игры (блоки Дьенеша, «Копилка цифр», «Прозрачный квадрат», «Геоконт-конструктор» и др.)
- Схемы и планы (групповая комната, схемы маршрутов от дома до детского сада, от детского сада до библиотеки и др.)
- Рабочие тетради
- Набор объёмных геометрических фигур
- «Волшебные часы» (части суток, времена года, дни недели)
- Счёты, счётные палочки
- Наборы развивающих заданий (по А.А. Заку)
- Таблицы, схемы, чертежи, пооперационные карты самостоятельной творческой деятельности детей
- Учебные приборы (весы, часы, отвесы, линейки, сантиметры, ростомер для детей и кукол)
- Дидактические игры, придуманные и сделанные самими детьми
- Математическое лото и домино





Танграм (кенгуру, лисица, гусь)



$$a + b$$
$$2 \times 2 = 4$$

Игровое оборудование создает насыщенную, целостную среду с достаточным пространством для игр.



Геоконт



Пифагор елка

(Кораблик,
елка)



Волшебный круг кит)

(рыба, зайчик,
кит)



*Литература:
Н.В. Нищева
«Предметно-развивающая
среда в детском саду»*

