

Муниципальное автономное дошкольное образовательное
учреждение детский сад №7 «Колокольчик»
город-курорт Анапа

**Образовательный проект
в подготовительной группе,
посвященный празднику
«23 ФЕВРАЛЯ, ДЕНЬ ЗАЩИТНИКА
ОТЕЧЕСТВА»**



Срок реализации проекта: краткосрочный
(с 12.02.2017 по 22.02.2018 г.).

Вид проекта: познавательно-исследовательский,
творческий.

Объект исследования:

Российская армия-защитник нашей Родины.

Участники проекта: дети подготовительной группы,
родители воспитанников, воспитатели группы,
музыкальный руководитель.

Подготовили и провели :

воспитатель высшей квалификационной категории
Миничкина Ольга Анатольевна,
воспитатель первой квалификационной категории
Шестопалова Екатерина Геннадьевна

Проблема:

несформированность у детей знаний о празднике Дня Защитника Отечества, отсутствие интереса к Российской армии.

Обоснование проблемы:

недостаточный уровень знаний о современной Российской армии;
формирование гендерной принадлежности;
ослабление желания в вопросе выбора в будущем стать защитником Отечества.

Актуальность:
одним из направлений духовно-
нравственного и патриотического
воспитания является воспитание
героического начала в детях,
поскольку формирование отношения
к стране и государству,
где живёт человек,
к её истории,
начинается с детства.

Цель проекта:

Продолжать знакомить детей с историей и традициями праздника 23 февраля — Днем Защитника Отечества.

Способствовать развитию нравственного патриотического воспитания, воспитывать уважительное отношение к защитникам нашей Родины.

Формирование мотивационного, целостного представления о защитниках Отечества.

Систематизировать знания детей о данной теме.

Включение родителей в образовательный процесс д/с и группы.

Задачи проекта:

Формирование социально – нравственного, патриотического воспитания, уважительного отношения ко взрослым, к защитникам Отечества, ветеранам войны.

Продолжать знакомить детей с историей и традициями праздника 23 февраля.

Ожидаемый результат:

Для детей: развитие интереса детей к художественному творчеству; получить эмоциональный отклик от своей работы.

Для педагога: оформление опыта работы, накопление педагогического опыта по теме

Для родителей: рост уровня информированности родителей о деятельности ДОО; активное вовлечение родителей в жизнь детского сада и группы.

Предполагаемый результат проекта:

Формирование у детей знаний о празднике 23 февраля, его истории и традициях.

Расширение представлений детей об современной армии России, ее защитниках (познакомить с видами вооруженных сил).

Знакомство с героями разных поколений, (учить узнавать их по фотографиям, на картинах известных художников).

Активизация словаря, развитие коммуникативных умений и навыков взаимодействия с окружающими людьми (взрослыми и детьми).

Совместное творчество детей и родителей .

Накопления у детей опыта поиска информации, из различных источников, систематизировать полученные знания и применять их в различных видах детской деятельности.

Мероприятия по реализации проекта:

I этап - подготовительный.

Обсуждение цели, задачи с детьми и родителями.

Создание необходимых условий для реализации проекта.

Перспективное планирование проекта.

Разработка и накопление методических материалов по теме.

II этап – основной практический

Планирование совместной деятельности, сбор и систематизация информации, поисковая деятельность детей и взрослых.

Проведение бесед, дидактических игр по расширению представлений о Российской армии, о родах войск.

Консультации для педагогов и родителей.

Создание в группе условий для реализации проекта: выставка книг, альбом с фотографиями военных, иллюстрации военной техники, просмотр фильмов об армии, выставка игрушечной военной техники. Непосредственная образовательная деятельность.

III этап — заключительный

Презентация проекта « 23 ФЕВРАЛЯ, ДЕНЬ ЗАЩИТНИКА ОТЕЧЕСТВА».

Выставка детских работ:

рисование «Солдат –защитник Родины».

конструированию «Наши самолеты»,

аппликация – поздравительная открытка «Подарок Защитнику Отечества».

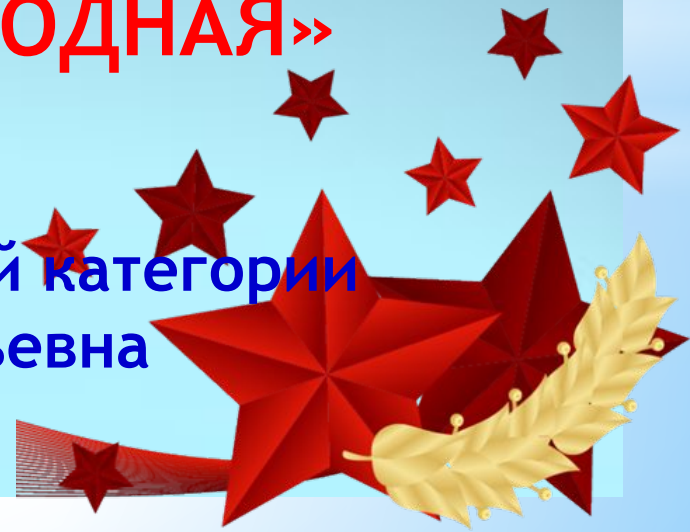
Подведение итогов по реализации проекта. Спортивный праздник «Мы с папой сможем всё!»

Муниципальное автономное дошкольное образовательное
учреждение детский сад №7 «Колокольчик»
город-курорт Анапа

**Презентация к непосредственной
образовательной деятельности
в подготовительной группе
на тему:
«НАША АРМИЯ РОДНАЯ»**

Подготовила:

воспитатель I квалификационной категории
Шестопалова Екатерина Геннадьевна



I этап

Организационный момент НОД.

Ситуация, создающая мотивацию к НОД.

*Предложение организовать
Выставку - галерею к празднику
для детей средней группы*




Сухопутные войска



«ПЕХОТИНЦЫ»

*Боевое наше знамя
Мы несем со славою.
Мы в сраженьях
отстояли
Дело наше правое.*



Пограничные войска

Спи спокойно, Россия
родная!

Берегут твое сердце
Сыны.

Днем и ночью, глаза не
смыкая,

Охраняют границу они!



ВОЕННО-МОРСКОЙ ФЛОТ

« МОРЯК »

*На мачте наш трехцветный
флаг,*

На палубе стоит моряк.

И знает, что моря страны,

Границы океанов

*И днем, и ночью быть
должны*

Под бдительной охраной!



Подводники

Подводник

*Вот дивная картина -
Выходит из глубин
Стальная субмарина,
Как будто бы дельфин!*

*Подводники в ней служат -
Они и там, и тут
Под водной гладью кружат,
Границу берегут!*



Военно-воздушные силы



«Лётчик»

Он металлическую птицу

Поднимет в облака.

Теперь воздушная граница

Надежна и крепка!



ВОЗДУШНО-ДЕСАНТНЫЕ ВОЙСКА



«ДЕСАНТНИК»



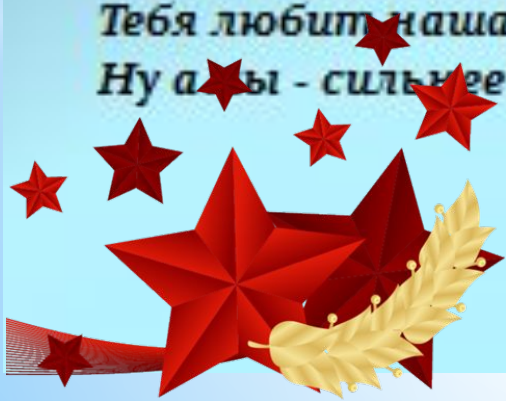
*Десантники в минуты
Спускаются с небес.
Распутав парашюты,
Прочешут темный лес,
Овраги, горы и луга.
Найдут опасного врага.*



Ракетные войска

*Поздравляем мы ракетчика
С Днем защитника Отечества!
Ты всем нам и щит, и меч -
Знаешь ты, как мир сберечь:
Все локатором охвачено,
Спать спокойно можно, значит, нам.*

*Рубежи страны хранишь:
Не пропустишь даже мышь!
Гарнизонов много пройдено,
На погонах звезд - как вех...
Тебя любит наша Родина,
Ну а ты - сильнее всех!!!*



Артиллерийские войска

*Артиллерист – это бог войны,
Накроет метко врага огнём.
И если цели почти не видны,
Уверенность, меткость всегда при нём.
Надо, прицелится и в самолёт
Или потопит отряд кораблей,
Шквальным обстрелом очистит подход,
Прикроет атаку царицы полей.*



Саперные войска



«САПЕР»

*Давно закончилась
война,
Но след оставила она -
Бывает, среди грядок
Закопаны снаряды.*



*И с техникой придет
сапер,
Чтоб обезвредить
поле.
Не будет взрывов с
этих пор,
Беды, и слез, и боли!*



ВОЙСКА СВЯЗИ

«СВЯЗИСТЫ:»

У связиста бодрый вид
В трубку басом он кричит:
Чайка! Чайка! - Я - Орел!
Связь к ракетчикам провел
И по проводам сейчас
Командир отдаст приказ.



Брат сказал: "Не торопись!
Лучше в школе ты учись!
Будешь ты отличником -
Станешь ...

?

Пограничником



Самолет парит, как птица,
Там - воздушная граница.
На посту и днем, и ночью
Наш солдат - военный ...



Моряком ты можешь стать,
Чтоб границу охранять
И служить не на земле,
А на военном ...

корабле



Снова в бой машина мчится,
Режут землю гусеницы,
Та машина в поле чистом
Управляется ...

ТАНКИСТОМ



**Мастер - класс:
изготовление поздравительной открытки
ко Дню Защитника Отечества**



**Подготовила :
воспитатель высшей квалификационной категории
Миничкина Ольга Анатольевна,**

Аппликация на тему: Поздравительная открытка «Подарок Защитнику Отечества».

Задачи:

Образовательные:

1. Закреплять навыки работы с бумагой и ножницами, красками.
2. Формировать умение составлять композицию.
3. Формировать желание высказать свое мнение при обсуждении.

Развивающие:

Развивать память, мышление, творческое воображение, интерес к познанию родов войск.

Развивать навыки творческой работы.

Развивать мелкую моторику пальцев рук.

Воспитывающие:

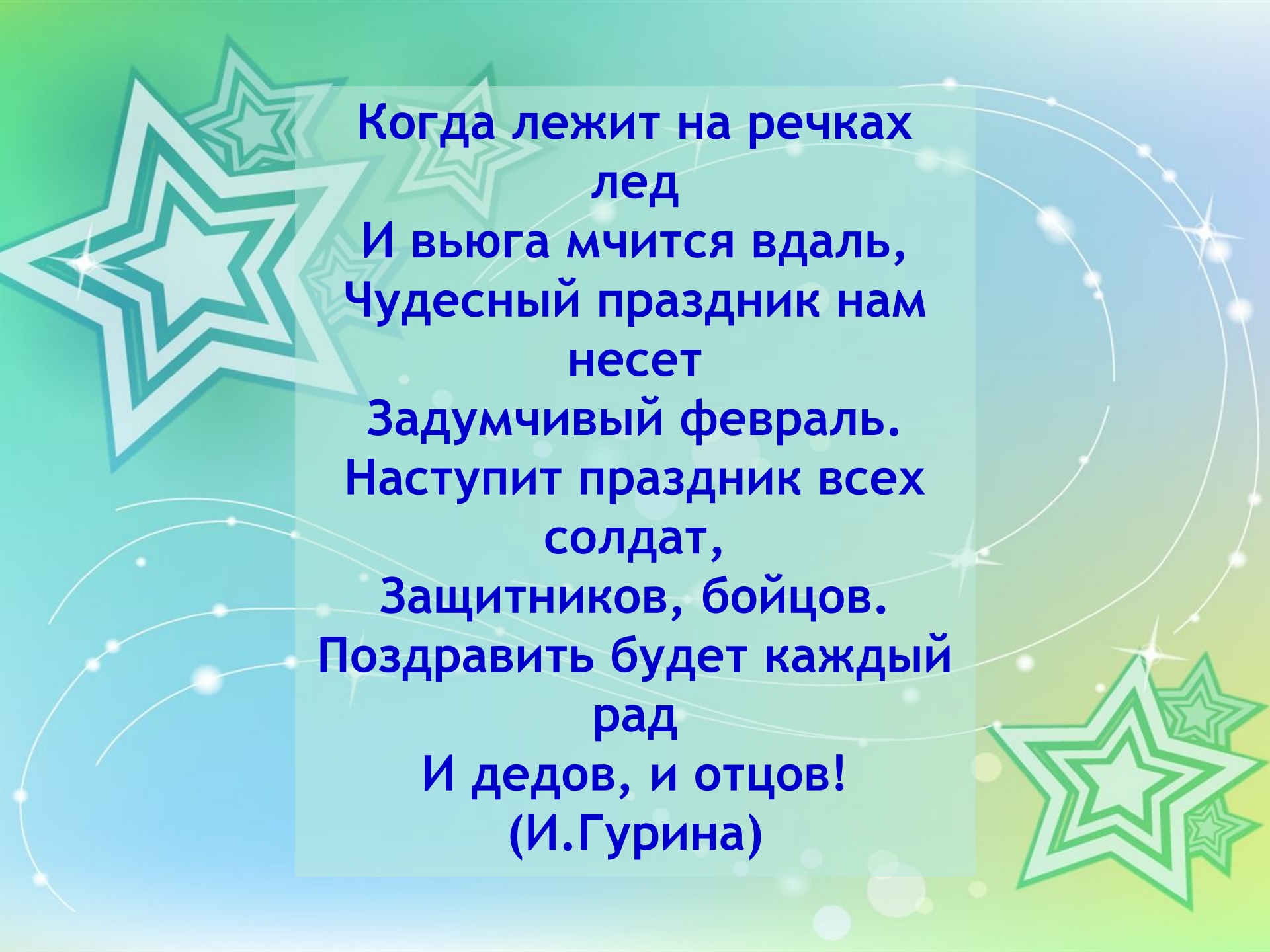
1. Воспитывать самостоятельность
2. Воспитывать положительное отношение к службе в армии.
3. Воспитывать чувство уважения к старшему поколению и любовь к Родине.

Материалы и инструменты:

- ножницы с прямыми лезвиями;
- заготовка картинка с самолетом для раскрашивания
10,5*9,5 см.
- акварель, бумага для акварели с кисточками.

Заготовка фона из коричневой бумаги для подложки
под картинку 9*11 см.,

- плотная бежевая (белая) бумага для открытки
15*16см.
- заготовки полосы обоев заготовки 13*3 см
- полоска бумаги коричневого цвета 14*3 см
- подбор поздравительных стихов
- оформление макета открытки и надписи «23
февраля» .

The background features a light blue and green gradient with several large, multi-layered stars in shades of blue and green. There are also white light trails and small white dots scattered across the scene, creating a festive and celebratory atmosphere.

Когда лежит на речках
лед
И вьюга мчится вдаль,
Чудесный праздник нам
несет
Задумчивый февраль.
Наступит праздник всех
солдат,
Защитников, бойцов.
Поздравить будет каждый
рад
И дедов, и отцов!
(И.Гурина)

Пошаговый процесс выполнения работы

1. Раскрашивание заготовки (материалами на выбор детей).
2. После высыхания приклеиваем фон к картинке, кладём под пресс для выравнивания.



3. Складываем полоски пополам в длину, срезаем уголки к центру сгиба.
4. Приклеиваем полоски.
5. По центру приклеиваем картинку. Кладем под пресс.
6. После выравнивания, приклеиваем надпись « С днем Защитника Отечества»



**Завершающие работы по изготовлению открытки
С обратной стороны открытки размещаем
поздравительные стихи.**

*Есть для праздника причина,
Торжествуем мы не зря —
Поздравляем вас, мужчины,
С 23 Февраля!*

*Вы, мужчины, наша гордость,
С вами не страшна беда.
Пусть отвага, сила, бодрость
Помогают вам всегда.*

*Вы надежная защита,
Вам знакомо слово «честь».
В безопасности Отчизна,
Раз в стране мужчины есть!*



Наша открытка - готова





***Спасибо
за
ВНИМАНИЕ***