

Урок № 3
Урок
каллиграфии

3 класс



Русский язык
«Школа России»





Подарите

улыбку

друг

другу




Скороговорки

**Поле, полное полыни,
выпало полоть Полине**



Handwritten uppercase 'T' and lowercase 't' in a box.

Handwritten uppercase 'T' and lowercase 't' on a lined background.



Tt

Tt



Пальчик, пальчик, где ты был?

За грибами в лес ходил

С этим братцем щи варил

С этим братцем кашу ел

С этим братцем песни пел

Этот пальчик в лес пошел

Этот пальчик гриб нашел

Этот пальчик чистить стал

Этот пальчик жарить стал

Этот пальчик все съел,

Оттого и потолстел.

Пальчиковая гимнастика



Правило посадки

СИДИ ПРАВИЛЬНО



Посадка «готов к работе»



Посадка при письме

Написание букв

П

П

П

П

П

П

П

П

физкультминутка



π

π

π

π


π

π

π

π

Игра «Узнай букву».






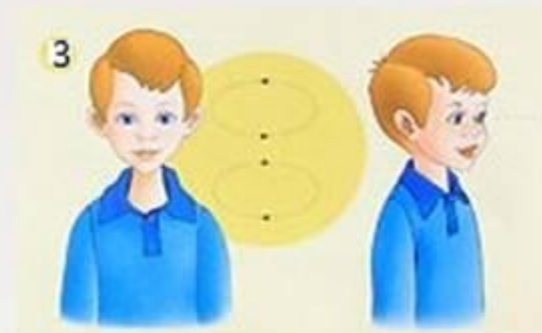
Гимнастика для глаз



Часто поморгай несколько раз. Закрой глаза и спокойно досчитай до 5. Повтори упражнения 4-5 раз



Крепко зажмурь глаза, сосчитай до 3. Затем открой глаза и посмотри вдаль, сосчитай до 5. повтори упражнения 4-5 раз



Проделай в среднем темпе 3-4 круговых движения глазами вправо и столько же влево. Расслабь глазные мышцы, посмотри вдаль и сосчитай до 6. Повтори упражнение 1-2 раза



Вытяни руку вперед. Слегка согни ее в локте. Посмотри на указательный палец, сосчитай до 4. Затем переведи взгляд вдаль и сосчитай до 6. повтори упражнения 4-5 раз



Тверь, Псков, Томск.

Оцени свою работу на уроке:



ИНТЕРЕСНО



СКУЧНО

Конец урока

