

The image features a warm, autumnal background with a dense field of orange and yellow leaves. A central rectangular area is highlighted in a bright yellow color, containing the text. The text is written in a dark blue, stylized, cursive font. The overall composition is framed by a decorative border of small, dark squares.

**ОСЕННИЕ
ПОСЫДЕЯКИ**







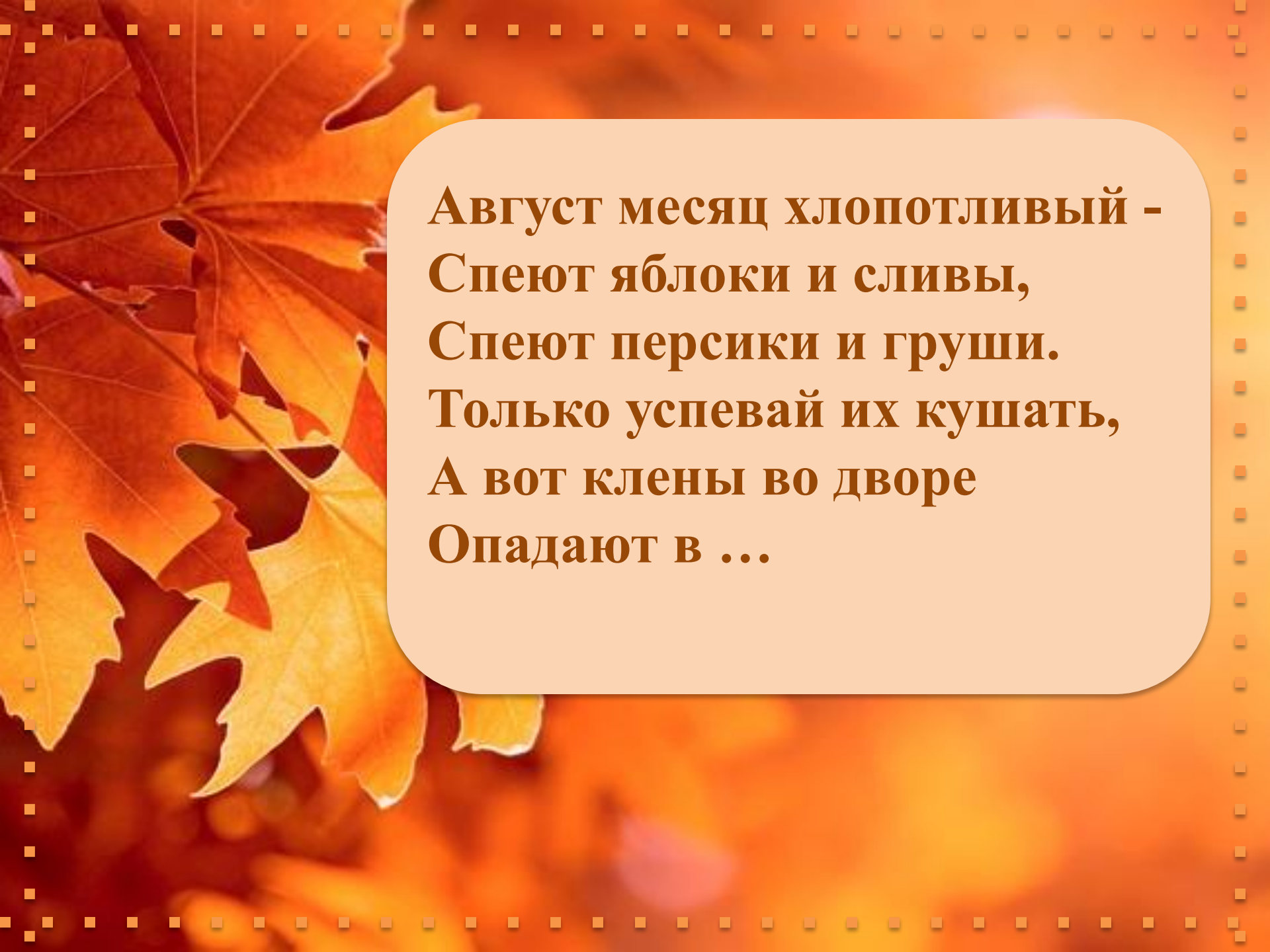


И
Р
И
Н
А

Осень



Осень




**Август месяц хлопотливый -
Спеют яблоки и сливы,
Спеют персики и груши.
Только успевай их кушать,
А вот клены во дворе
Опадают в ...**



menelvagor.livejournal.com

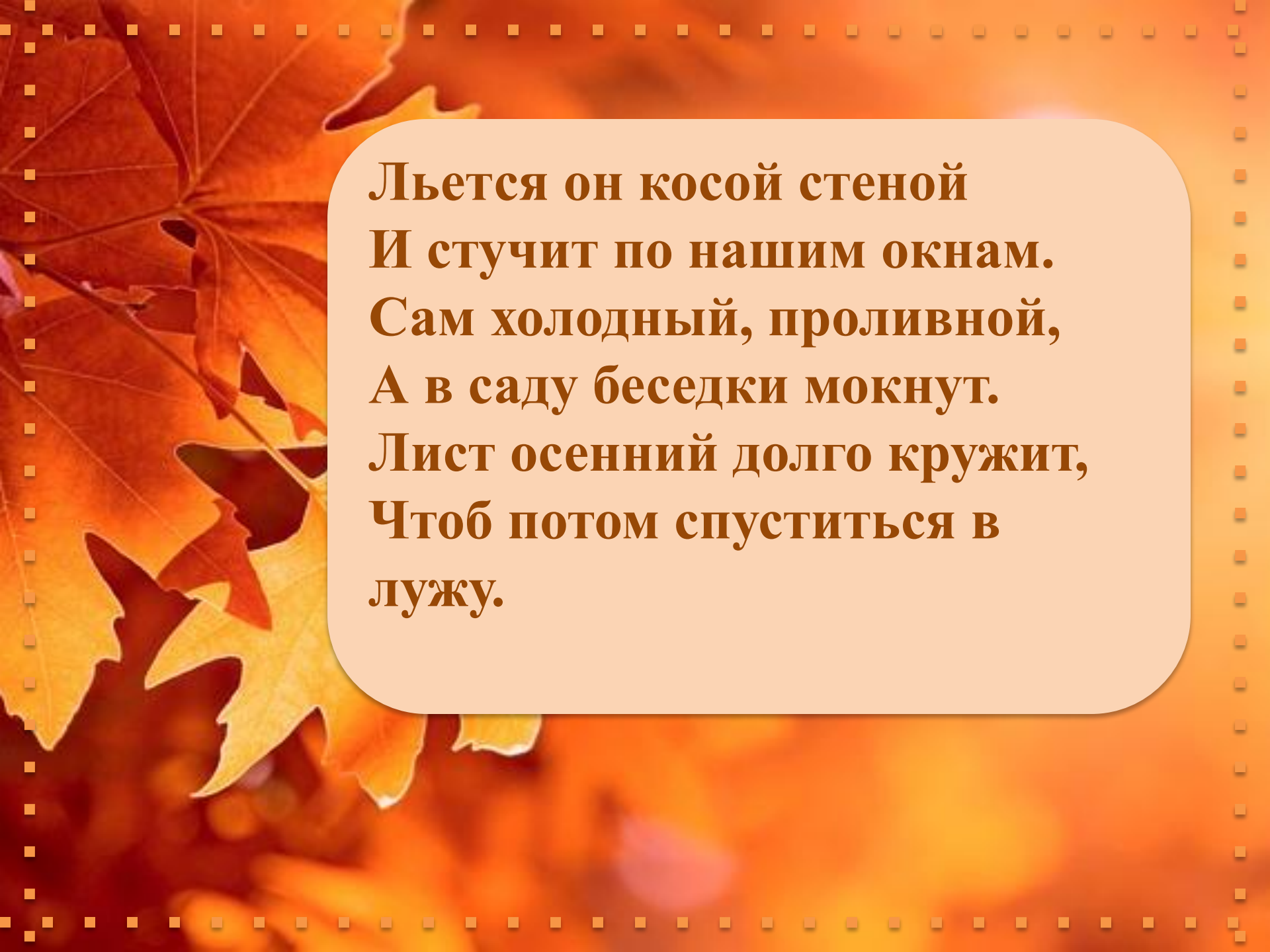
в сентябре

The background of the slide is a vibrant autumn scene. On the left side, there are several large, detailed leaves in shades of orange, red, and yellow. The rest of the background is a soft, out-of-focus bokeh of similar warm colors. A decorative border of small, light-colored squares runs along the top, bottom, and right edges of the slide.

**Ветки в парке шелестят,
Сбрасывают свой наряд.
Он у дуба и березки
Разноцветный, яркий,
броский.**




листопад



**Льется он косою стеной
И стучит по нашим окнам.
Сам холодный, проливной,
А в саду беседки мокнут.
Лист осенний долго кружит,
Чтоб потом спуститься в
лужу.**




ДОЖДЬ



**Белка осенью без спешки
Прячет желуди, орешки,
Мышка - зерна собирает,
Норку плотно набивает.
Это склад, а не нора -
Зерен выросла гора!
Что же делают зверята?
Угадайте-ка, ребята!**




Зимние запасы

The background of the slide is a close-up of autumn leaves in shades of orange, red, and yellow. The leaves are scattered across the frame, with some in sharp focus and others blurred. A decorative border of small, light-colored squares runs along the top, bottom, and right edges of the slide.

**Поле осенью промокло,
Но зато созрела свёкла.
А в сентябрьских садах
Много яблок на ветвях. .
Что к зиме мы собираем?
Как его мы называем?**



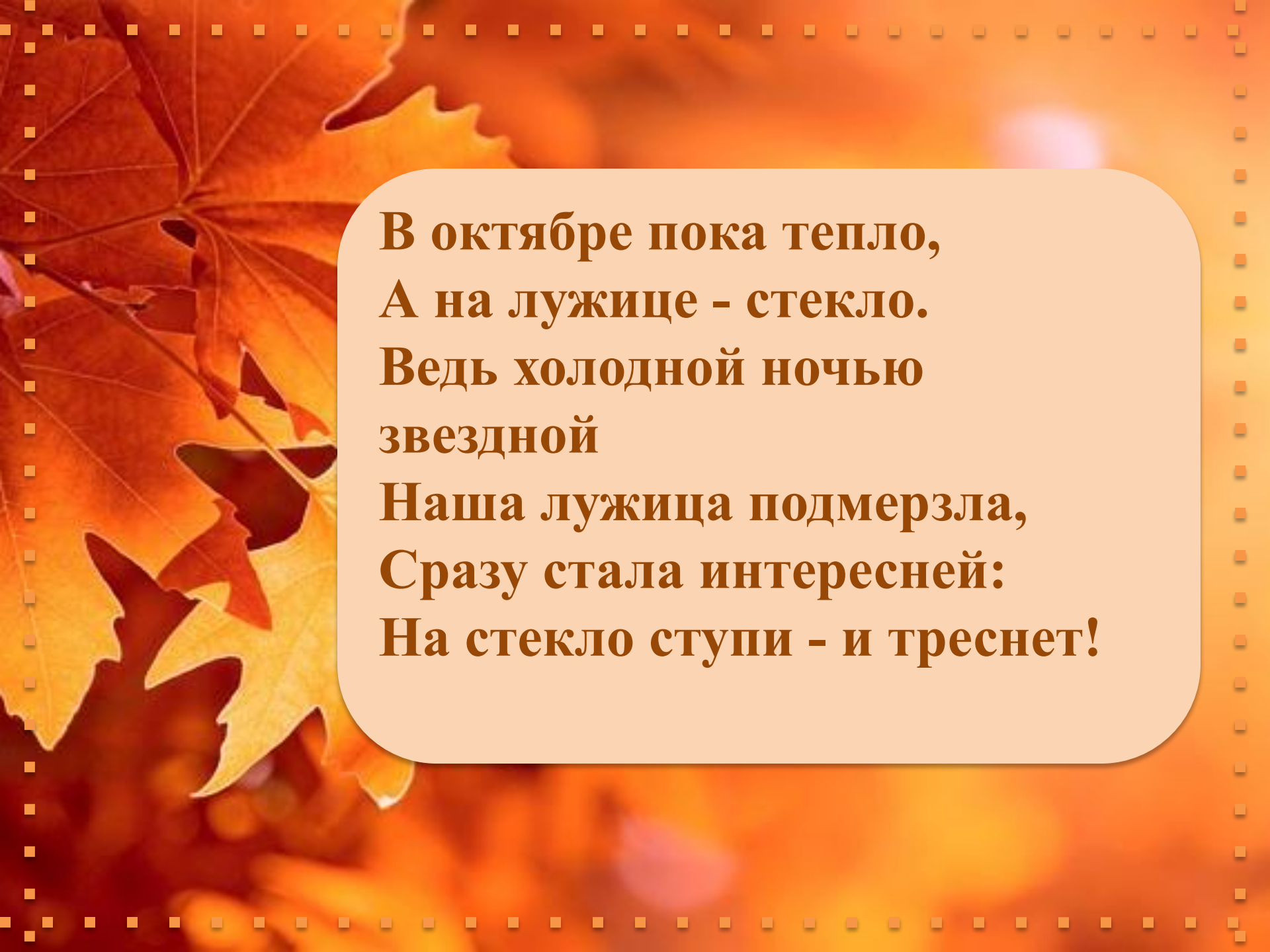
урожай

The background of the slide is a vibrant autumn scene with various shades of orange, red, and yellow leaves. The leaves are scattered across the frame, with some in sharp focus and others blurred. A decorative border of small, light-colored squares runs along the top, bottom, and right edges of the slide.

**В сентябре откроет школа
Двери для детей веселых,
У зверят же свой урок -
Запасать продукты впрок.
Все грибы мы соберем
Перед встречей с ...**




с октябрём



**В октябре пока тепло,
А на лужице - стекло.
Ведь холодной ночью
звездной
Наша лужица подмерзла,
Сразу стала интересней:
На стекло ступи - и треснет!**




первый лёд



**Сотни птиц, собравшись в
стаи,
Днем осенним улетают.
А летят они туда,
Где тепло всегда-всегда.
Птички, вы куда спешите?
Нашим детям расскажите!**




На ЮГ

The background of the slide is a close-up photograph of autumn leaves in shades of orange, red, and yellow. The leaves are scattered across the frame, with some showing detailed vein patterns. A decorative border of small, light-colored squares runs along the top, bottom, and right edges of the slide.

**Осенью он часто нужен -
Если лупит дождь по лужам,
Если небо в черных тучах,
Он для нас помощник лучший.
Над собой его раскрой
И навес себе устрой!**




ЗОНТИК

The background of the slide is a vibrant autumn scene with various shades of orange, red, and yellow leaves. A white, rounded rectangular text box is centered on the right side of the image. The text is written in a bold, brown, serif font. The entire slide is framed by a decorative border of small, light-colored squares.

**Прилетел я с ветерком
И накрыл избушки.
Воздух словно с молоком,
Подставляйте кружки!**




Туман



**Поле чёрно-белым стало:
Падает то дождь, то снег.
А ещё похолодало —
Льдом сковало воды рек.
Мёрзнет в поле озимь ржи.
Что за месяц, подскажи?**



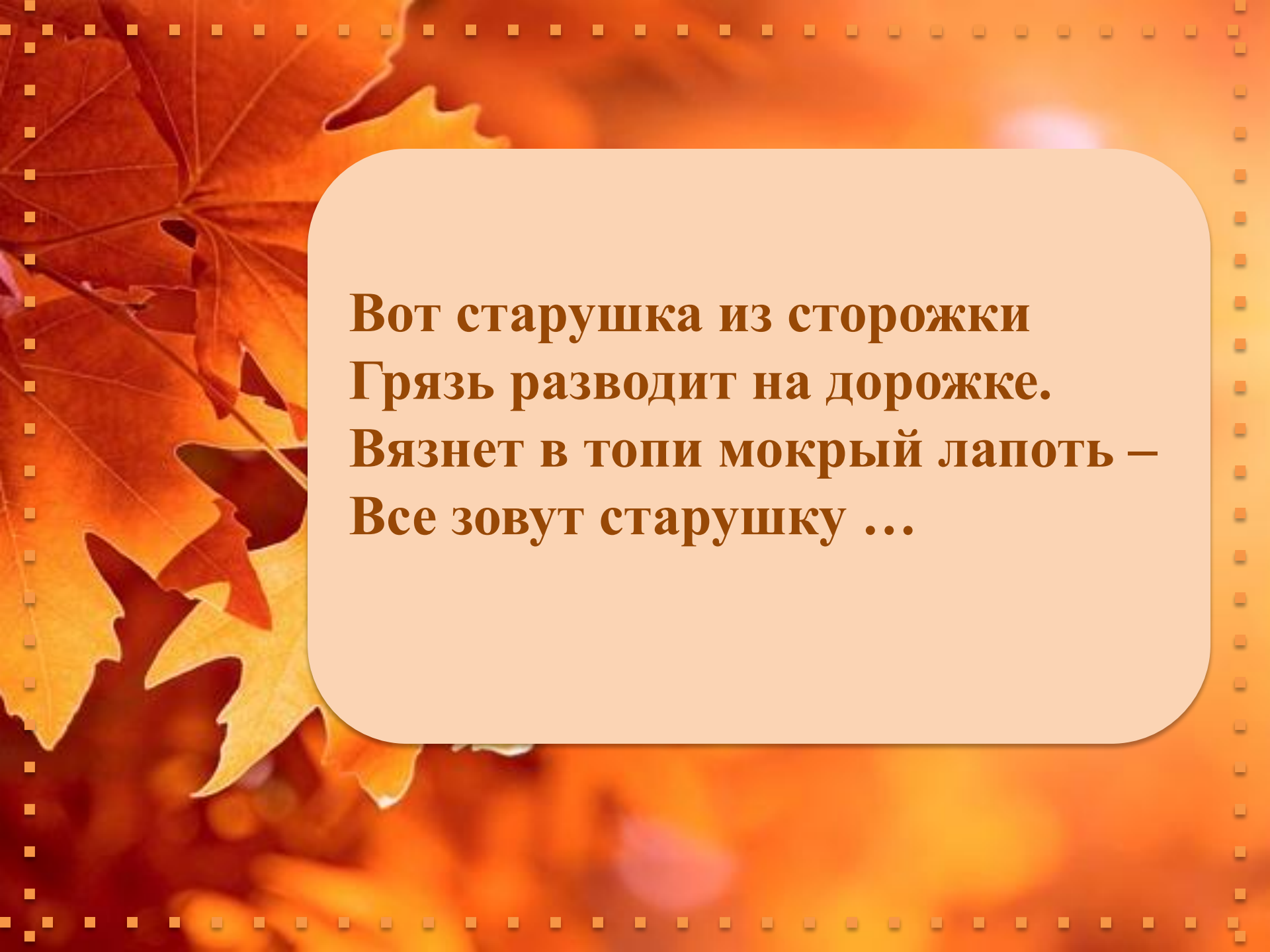
ноябрь



**В ноябре деревья голы,
Мокнут садики и школы.
Рядом с капелькой-дождей
Вьется белая пушинка,
Мимо окон пролетает,
А потом на травке тает.**




СНЕГ С ДОЖДЁМ

The background of the slide is a vibrant autumn scene with various shades of orange, red, and yellow leaves. A white rounded rectangle is centered on the right side, containing the text. The entire slide is framed by a decorative border of small, light-colored squares.

**Вот старушка из сторожки
Грязь разводит на дорожке.
Вязнет в топи мокрый лапоть –
Все зовут старушку ...**



СЛЯКОТЬ

The background of the slide is a vibrant autumn scene with various shades of orange, red, and yellow leaves. The leaves are scattered across the frame, with some in sharp focus and others blurred. A decorative border of small, light-colored squares runs along the top, bottom, and sides of the slide.

**Стало ночью холодать,
Стали лужи замерзать.
А на травке — бархат синий.
Это что такое?**



иней



«Сказка про осень»









Какие труды ...

Семь раз отмерь

Какие труды...

такие и плоды

Семь раз отмерь...

• **Землю красит
солнце...**

• **Красна птица пером**

.....

• **Под лежащий
камень...**

• **Труд человека
кормит.....**

• **Скучен день до
вечера...**









Ч А С Т У Ш К И







The image features a warm, orange-toned background. On the left side, there are several large, detailed autumn leaves in shades of orange and yellow. On the right side, there is a metal trellis structure with several smaller leaves attached, some in green and yellow, and some in red. The word "Спасибо!" is written in a bold, black, sans-serif font across the center of the image.

Спасибо!