



**Тематическая неделя
«Овощи и фрукты»
в I младшей группе №2
«Ласточки»**



**Презентацию
подготовила:
воспитатель высшей
квалификационной
категории Кичигина Н.А.
МАДОУ №18 «Детский
сад «Ладушки» г. Гай
Оренбургская область**

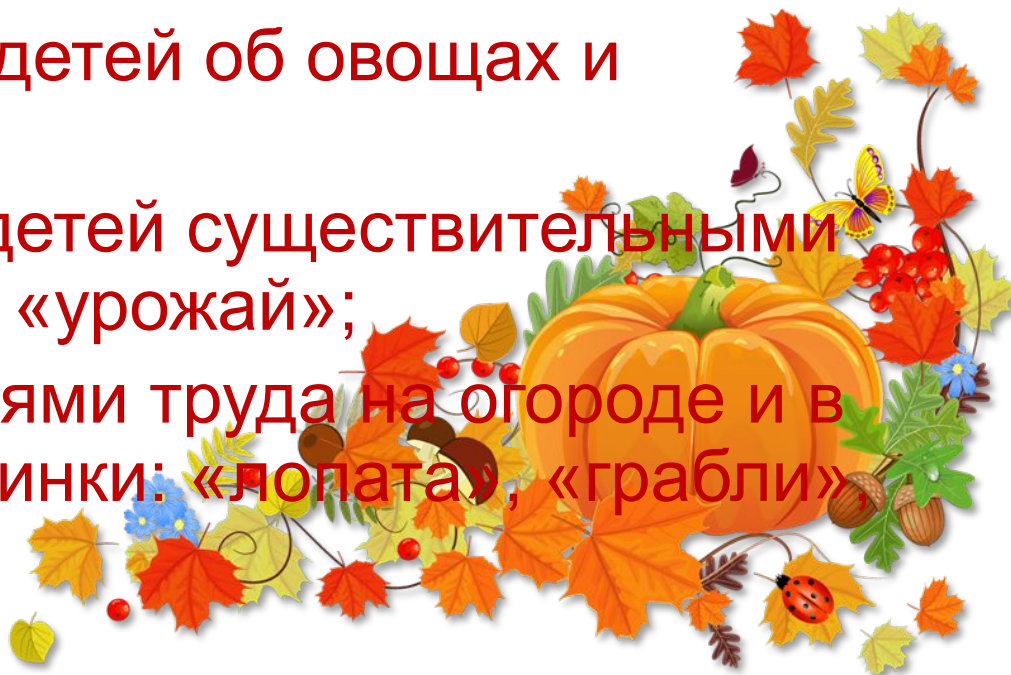


Тематическая неделя «Овощи и фрукты» в нашей группе проходила с 30.10. 2017 – 10.11.2017 г.

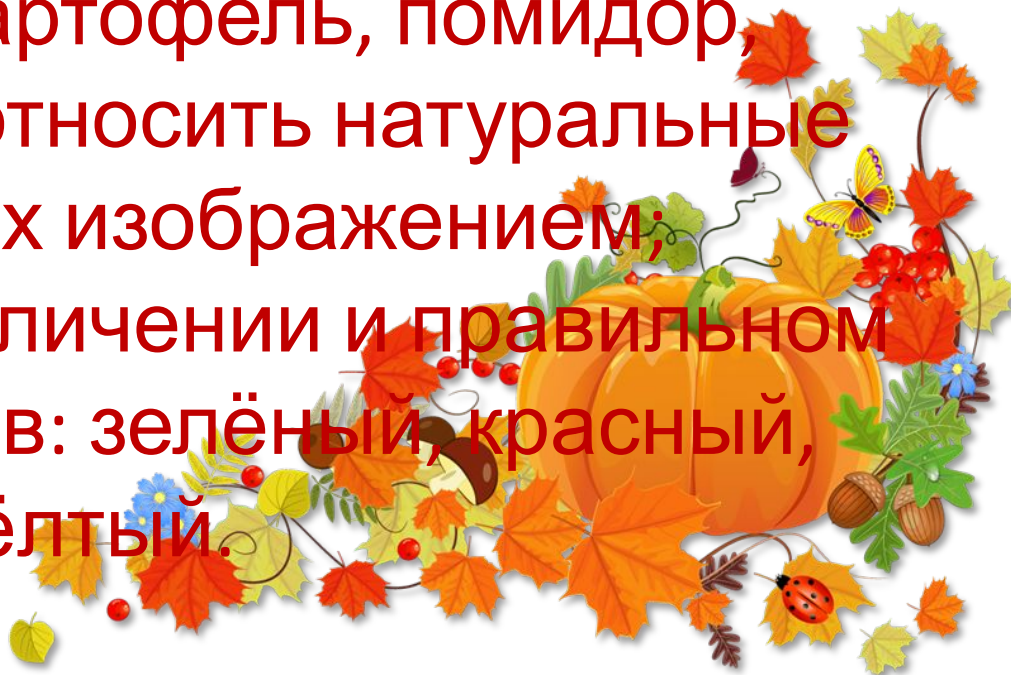
Основная цель недели: учить детей узнавать и называть овощи и фрукты.

Задачи:

- способствовать формированию целостной картины мира;
- расширять кругозор детей об овощах и фруктах;
- обогащать словарь детей существительными «овощи», «фрукты», «урожай»;
- познакомить с орудиями труда на огороде и в саду, используя картинки: «лопата», «грабли», «лейка», «ведро».



Тематическая неделя оказалась насыщенной. На занятиях по ознакомлению с окружающим миром «Что растёт на грядке?», «Рассматривание овощей и фруктов» - дети учились узнавать и называть овощи: морковь, лук, картофель, помидор, капуста, репа, соотносить натуральные предметы с их изображением; упражнялись в различении и правильном назывании цветов: зелёный, красный, жёлтый.



На занятиях по развитию речи «**Кушай фрукты Маша!**» дети учились описывать овощи и фрукты, а также обогатили свой словарь новыми существительными «овощи», «фрукты», «урожай». С помощью сюжетных картинок познакомились с орудиями труда на огороде и в саду «лопата», «грабли», «лейка», «ведро».



Наибольший интерес у детей вызвала драматизация русской народной сказки «Репка»





На занятии по рисованию «**На яблоне выросли яблоки**» дети учились рисовать красками и изображать округлую форму; упражнялись в различении и назывании цветов: красный, жёлтый, зелёный.




На занятии по изобразительности «Дождь» дети упражнялись в рисовании красками коротких штрихов, располагая их по всей поверхности листа.



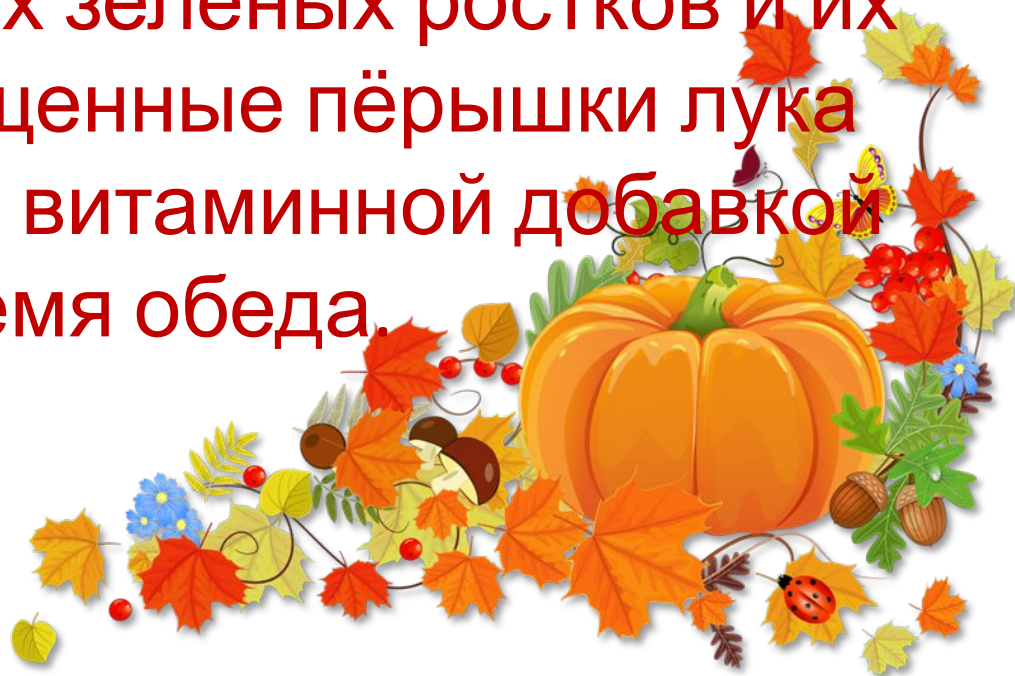
Особый интерес у детей вызвали занятия по лепке. Дети с большим удовольствием лепили для ёжика - яблоки и для зайчика – разные овощи (морковь и огурцы).







С целью развития познавательного интереса к выращиванию овощных культур в комнатных условиях и условиях ухода за ними мы вместе с детьми посадили репчатый лук. В дальнейшем вместе с детьми мы будем наблюдать за появлением первых зелёных ростков и их развитием. Выращенные пёрышки лука станут прекрасной витаминной добавкой во время обеда.





**СПАСИБО
ЗА
ВНИМАНИЕ!**

