



# Урок русского языка

Подготовила  
учитель начальных классов  
МБОУ СОШ №22  
Капустян М.В.







# Словарная работа



ВОРОНА  
ЗАЯЦ  
ВОРОБЕЙ  
ПЕТУХ



**ПЛЫВУТ, НЕБУ, СИНЕМУ, ПО,  
ОБЛАКА**



*По синему небу плывут облака.*





zlatdetki

zlatdetki



# ПЕРЕНОС СЛОВ





У ро|зы ост|ры|е ши|  
пы.

Бро|дит ста|до по лу|  
гам.



**1 правило.**

**Слово переносится по слогам.**

Здесь порядок очень строгий.

Делим все слова на слоги,

Переносим по слогам:

Бро-дит ста-до по лу-гам.



ОБ | ЛА | КА

ОБ - ЛАКА

ОБЛА - КА






ручей, пень, болото, лес





?



**2 правило.**

**Слова из одного слога не  
переносятся.**

Если в слове один слог,  
Не дели его, дружок!



Ребята, как вы думаете,  
есть ли ещё правила  
переноса слов?



# Правила работы в группе

- убедись, что в разговоре участвует каждый;
- говорить спокойно и ясно;
- говорить только по делу;
- не говорить всем сразу;
- обращаться друг к другу по имени.






# ПЛАН РАБОТЫ

- Прочитать слова.
- Обратить внимание на выделенные буквы.
- Посмотреть, где стоит знак переноса.
- Сделать вывод.



КОНЬ-КИ, ДЕНЬ-КИ,  
МАЛЬ-ЧИК

ЧАЙ-КА, ЗАЙ-КА,  
ЛИНЕЙ-КА







**3 правило.  
Одну букву нельзя оставлять на  
строчке или переносить на другую  
строку.**



**3 правило.**

**Одну букву нельзя оставлять на  
строчке или переносить на другую  
строку.**




3 правило.

Буквы Ъ,Й нельзя отрывать от  
предыдущего слога.


Мягкий знак и букву Й  
От слога отрывать не смей.




# Образная рефлексия



*Вы считаете, что урок прошёл для вас плодотворно, с пользой. Вы научились и можете помочь другим.*



*Вы считаете, что научились, но вам ещё нужна помощь.*



*Вы считаете, что было трудно на уроке.*

