


# Космическое путешествие

В Стране ЖИВЫХ СЛОВ полеты в космос доступны каждому, кто умело обращается со словами.  
Сегодня мы сможем все совершить космическое путешествие, если будем друг другу помогать.


Всё ли мы сделали правильно?




# МОЛОДЦЫ!

Факеты для нас уже собрали. Но готовое поле только на та, в которой слово ДКЕТА написано правильно. Сначала каждый молча подумает, какую бы он выбрал ракету


# АВТОПИЛОТ



1



2




3

# ВЫБРАН

Нам ну и вы го лот йд его.

# Внимание!

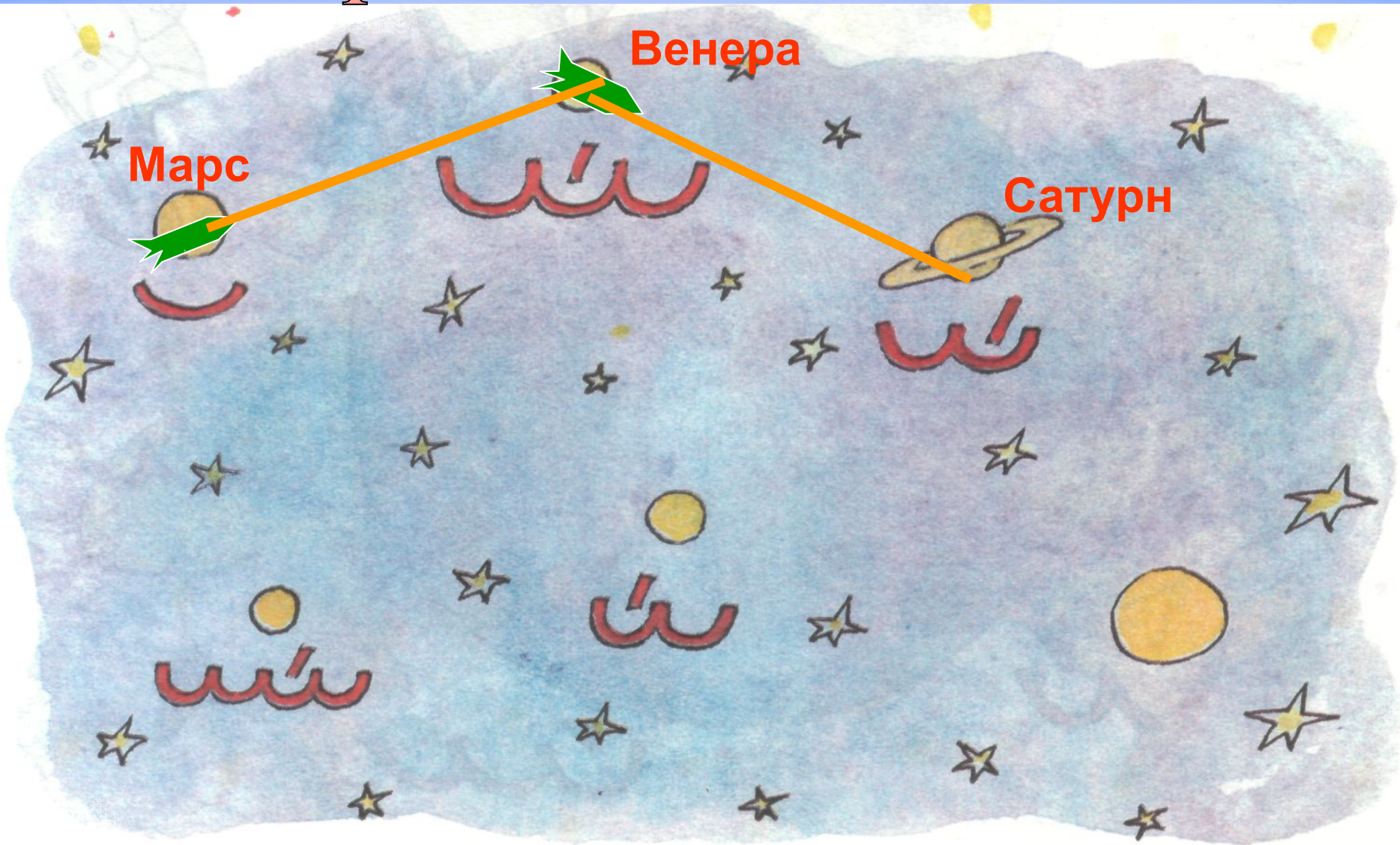
Аварийная ситуация!



В дороге нам необходимы вездеход и робот. Они не достроены. Но в Стране слов достаточно правильно написать слоговую схему — и вещь собирается сама собой. (Схема слова ВЕЗДЕХОД, РОБОТ). Сначала надо произнести слово по слогам, потом нарисовать столько дужек, сколько в слове слогов, поискать ударный слог.



# Карта звёздного неба




Марс

Венера

Сатурн

Автопилоту надо составить карту пути. Вы — штурманы. Перед вами карта звездного неба. Наша ракета сначала направится на Марс. Теперь летим к Венере, оттуда — на Сатурн. Автопилот получил от вас карту с маршрутом. Вы свободны.





Пора подкрепиться. Космическая еда, как вы знаете, в тюбиках, на которых написано, какое здесь кушанье, первый космонавт мечтает о макаронах. Найдем ему тюбик, на котором написано макаронны. Второму хочется пломбир. А третий желает клубнику.



**Автопилот вывел корабль на околоземную орбиту!**







ПОЗНАВАНИЕ С УДАЧНЫМ ВОЗВРАЩЕНИЕМ!