


# Презентация на тему: «Обучение детей Правилам Дорожного Движения»



Педагог  
дополнительного  
образования  
Воронкова О.А.




**Основная цель:**

«Пропаганда безопасности  
дорожного движения

и профилактика детского дорожно-  
транспортного травматизма».

# УГОЛОК БЕЗОПАСНОСТИ ДОРОЖНОГО ДВИЖЕНИЯ

Основная цель: пропаганда безопасности дорожного движения и профилактика детского дорожно-транспортного травматизма



Выше неба, выше гор,  
Наш красавец - Светофор!

# «ЗЕЛЕНЫЙ ОГОНЕК»

## ПРИНЦИПЫ РАЗМЕЩЕНИЯ ИНФОРМАЦИИ:

Актуальность. Информативность.



Если надо перейти  
Тебе через дорогу,  
С этой целью по пути  
Всегда есть переходы!

Чтобы возле перекрёстка  
Ты дорогу перешёл,  
Все цвета у светофора  
Нужно помнить хорошо!

Загорелся красный свет -  
Пешеходам хода нет!  
Жёлтый - значит подожди,  
А зелёный свет - иди!



### Я – примерный пешеход



Правила движения –  
Важная наука.  
Соблюдать их все должны  
И бабушки и внуки!

Значимость. Наглядность. Доступность. Сменность.



### «ЗЕЛЕНый ОГОНЕК»

Отражается следующая информация: совместная работа с родителями по профилактике детского травматизма; тематические родительские мероприятия; результаты анкетирования, опроса; публикации периодической печати по безопасности дорожного движения; краткая информация с разъяснениями о некоторых психофизиологических и возрастных особенностях поведения дошкольников.


Типичных ошибках в их поведении на улице; информация о современных учебно-методических

и наглядных пособиях, которые родители могут использовать при объяснении детям основ безопасности дорожного движения



Рекомендации родителям по вопросам обучения детей безопасному поведению на дороге.






Мы с приятелем вдвоем  
По **ОБОЧИНЕ** идем,  
Той, что с **ЛЕВОЙ** стороны.  
Все машины нам видны.

Почему? Я вам отвечу:  
Они едут **НАМ НАВСТРЕЧУ**.



Что за белые полосы  
На соседнем перекрестке?  
Это "**ЗЕБРА**" - **ПЕРЕХОД** -  
Через улицу ведет.

Перейти дорогу можно  
Там, где **ЗНАК СТОИТ ДОРОЖНЫЙ**.  
Чтобы мы его узнали,  
Нам его нарисовали.



Вот **ТОЛПА** на остановке  
Утром свой автобус ждет.  
Кто-то сильный, кто-то ловкий  
Норовит пролезть вперед.

**МАЛЫШАМ ОПАСНО ЗДЕСЬ,**  
Никогда вперед не лезь:  
Вдруг нечаянно толкнут?  
А автобус - тут как тут...




Меня узнаешь сразу:  
Я - светофор трехглазый.

Если **КРАСНЫЙ** свет горит,  
Значит, "**ПЕРЕХОД ЗАКРЫТ**".

**ЖЕЛТЫЙ** говорит народу:  
"**ПРИГОТОВЬТЕСЬ К ПЕРЕХОДУ**".

Свет **ЗЕЛЕНый** приглашает,  
Всем идти он **РАЗРЕШАЕТ**.

Снова **ЖЕЛТЫЙ** свет включился,  
Переход наш завершился.  
Остальные будут **ЖДАТЬ**  
Света красного опять.



Обходят **СПЕРЕДИ ТРАМВАЯ,**  
**АВТОБУС СЗАДИ** огибай.  
Таков порядок на дороге,  
И ты его не забывай.

А вот шагать не торопись,  
У остановок оглядись,  
Найди ближайший **ПЕРЕХОД**  
Уж он тебя не подведет!



**ЕСЛИ Б ТЫ ЗНАЛ, СКОЛЬКО НЕСОСТОЯВШИХСЯ  
ТАЛАНТОВ, ВЕЛИКИХ БИЗНЕСМЕНОВ  
И ПРОСТО КЛАССНЫХ РЕБЯТ**

**НЕ ДОСЧИТАЛОСЬ  
ЧЕЛОВЕЧЕСТВО ИЗ-ЗА НЕСОБЛЮДЕНИЯ  
ЭЛЕМЕНТАРНЫХ ПРАВИЛ БЕЗОПАСНОСТИ!**



Ты с подружкой гуляешь,  
По обочине шагаешь?



# ПРАВИЛА ДОРОЖНОГО ДВИЖЕНИЯ



Выйдя из автобуса, не обходи его ни спереди, ни сзади. Это опасно!



После выхода из автобуса переходи дорогу по пешеходному переходу.




Если нет пешеходного перехода, дорогу разрешается переходить там, где она просматривается в обе стороны.





Не перебегай дорогу, где попало,  
даже если ты очень спешишь или тебя зовёт друг.  
Дойди до пешеходного перехода.



Есть у меня велосипед,  
Но нет **ЧЕТЫРНАДЦАТИ ЛЕТ**.  
Пока катаюсь во дворе,  
Где безопасно детворе.

И даже в дом соседний к деду  
Я через улицу не еду,  
А на **ЗЕЛЕНЫЙ** свет иду,  
**ВЕЛОСИПЕД ЗА РУЛЬ ВЕДУ**.

**Вас, девчонки и мальчишки,  
Ждут морозные деньки!  
Пусть не знают передышки  
Санки, лыжи и коньки!**



**Вы, ребята, наша смена!  
Вам немало брать вершин,  
Но катайтесь непременно  
Там, где нет автомашин!**

**БУДЬТЕ  
ОСТОРОЖНЫ  
НА ДОРОГЕ!**

