

« Сложение и вычитание с переходом через разряд»

**Урок математики во 2 классе
УМК «Школа России»**

Презентацию выполнила Мак М.И., учитель начальных классов
МБОУ СОШ № 22


повторять

решать

вычислять

Отгадайте загадку:

Не барашек и не кот,
Носит шубу круглый год.
Шуба серая – для лета,
Шуба для зимы – другого
цвета.





**НАЙДИТЕ ЗАКОНОМЕРНОСТЬ И
ПРОДОЛЖИТЕ РЯДЫ:**

- **28, 31, 30, 33, 32, ...**
- **50, 3, 47, 3, 44, ...**

Расположите числа в порядке возрастания:

97

52

75

26

41

39

83

18



Что обозначают эти знаки?

1



2



3



4



Верны ли неравенства:

$$45-8 < 42$$

$$60-8 > 60-10$$

$$23+7 < 32$$

$$64-7 > 64-9$$



Математический диктант

1. Сумма чисел 46 и 8.
2. 45 увеличить на 8.
3. Разность чисел 74 и 6.
4. Из 83 вычти 8.
5. Уменьши 61 на 6.
6. На сколько 47 меньше 55?

1. Сумма чисел 57 и 8.
2. 49 увеличить на 7.
3. Разность чисел 83 и 5.
4. Из 72 вычти 9.
5. Уменьши 84 на 7.
6. На сколько 38 меньше 46?

Составьте задачу:



- 9 штук



-? на 5 больше

} ?





Задачи:

1. Под каким кустом прячется заяц во время дождя?
2. На ветке сидели три птички, две решили полететь. Сколько осталось сидеть на ветке птичек?
3. В коробке было 38 кубиков. Из 12 кубиков Ваня построил дом, а из 8 – башню. Сколько кубиков осталось в коробке?



***Снять усталость, напряжение.
Нам поможем физминутка!***



Вычислите удобным способом:

$$56+9+4+11$$

$$46+15+4+5$$

$$22+7+8+13$$

$$31+16+9+4$$



Самостоятельная работа

1уровень

2уровень

3уровень

$57+7=$

$38+13=$

$45+6-3=$

$45-7=$

$64-27=$

$54-6+15=$

$37+8=$

$53-25=$

$39+4+9=$

$63-5=$

$78-49=$

$78-29-9=$

$76+8=$

$47+38=$

$35+6+43=$

$42-3=$

$97-59=$

$68+13+9=$




Подведём итог!

Чем запомнился вам сегодняшний урок?


Какое задание понравилось больше всего?

Что не понравилось на уроке?


Какое настроение оставил этот урок?



1



2



3

Молодцы!

Спасибо за урок

A woman is shown in silhouette from behind, her right arm extended towards a bright, glowing orb in the sky. The orb is surrounded by a large, multi-layered mandala-like pattern of concentric circles and lines. The background is a soft, hazy sunset or sunrise sky with some clouds. The overall mood is spiritual and hopeful.

МИР ВАМ
ХОРОШИЕ МОИ !!!

Ameli

Источники:

1. Учебник «Математика» 2 класс, 2 часть, авт.: М.И.Моро, С.И.Волкова –М.: Просвещение, 2010;
2. Поурочные разработки по математике, 2 класс, авт.: О.И.Дмитриева, О.А.Мокрушина – М.: ВАКО, 2009;
3. Фон слайдов - <http://lenagold.ru/fon/tum/geze.html>
4. Зайцы <http://forchel.ru/1880-kartinki-dlya-ugolka-nastroeniya-gruppy-zajchik-zajka.html>
<http://lenagold.ru/fon/clipart/z/zay/zajats48.gif>
5. Слайд 4: поле <http://freephotostock.ru/derevenskiiy-peiyzazh/Page-8-5.html>
6. Слайд 7: дорога <http://photo-mig.ru/?cat=73&paged=3>
7. Слайд 8: дорожные знаки
http://www.vneuroka.ru/okrmir_gallery.php?cat=1&sub=1

8. Слайд 10: луг <http://freephotostock.ru/derevenskiiy-peiyzazh/Page-6-5.html>
9. Слайд 13: зарядка для глаз – из презентации Масько Л.Г.
«Здоровьесберегающие технологии в начальной школе»
10. Слайд 14: водопад <http://www.collection-photo.ru/Photos-photo6721.html>
11. Слайд 16: солнышко
<http://forum.materinstvo.ru/lofiversion/index.php/t181574-550.html>
12. Слайд 17: скамейка в лесу <http://www.profimages.ru/catalog/foto45215/>
13. Слайд 19: лес <http://www.collection-photo.ru/Photos-photo1073.html>
14. Слайд 21: звери на поляне <http://forchel.ru/1738-fon-zveri-na-polyanke.html>
волк <http://i029.radikal.ru/0801/f5/7ec2893f0eb3.png>
ёжик <http://i034.radikal.ru/0711/e2/996ba4ac2ff8.png>
белка <http://p.foto.radikal.ru/0702/0ad44876b09a.png>
15. Слайд 26: пожелание http://www.gifzona.com/i/god_mon/god_mon_41.htm