

«Буквы и звуки»

А, О, У, И



Жми и вперёд!

● Звук и буква А

● Звук и буква У

● Звук и буква О

● Звук и буква И

ПОМОЩЬ



Меню

- Знакомство с буквой А
- Строим букву А
- Ищем букву Аа
- Знакомство со звуком А
- Ищем картинки со звуком А.
- Игротека (игры со звуками)



Меню

Всем известна буква А –
Буква очень славная.
Да к тому же буква А
В алфавите главная.



Идём дальше!

Гроза всех рыб из всех морей.
Никто не точит зуб острее.
Вся челюсть – острые ножи.
Ты не боишься? Зря... дрожи!!!
Её боится даже кит,
А безопасна, если спит.
Потрогать можно, раз заснула.
Кто эта рыбина?

Отгадка

Идём дальше!

АКУЛА




С виду он как рыжий мяч,
Только вот не мчится вскачь.
В нём полезный витамин —
Это спелый...

Отгадка

Идём дальше!

АПЕЛЬСИН



Длинноногий, длинноносый,
Длинношей, безголосый.
Он летает на охоту
За лягушками к болоту.

Отгадка

Идём дальше!

АИСТ



День и ночь стою на крыше,
Нет ушей, но я всё слышу,
Вдаль гляжу, хотя без глаз,
На экране мой рассказ.

Отгадка

Идём дальше!

АНТЕННА




Чтобы нам порисовать,
Его надо открывать,
И на первой на странице,
Нарисуем чудо-птицу,
А потом леса, озёра —
Мы такие фантазёры!

Отгадка

Идём дальше!

АЛЬБОМ





Идём дальше!

«Найди буквы Аа»

А

У

М

И

А

О

а

А

А

А

О

У

А

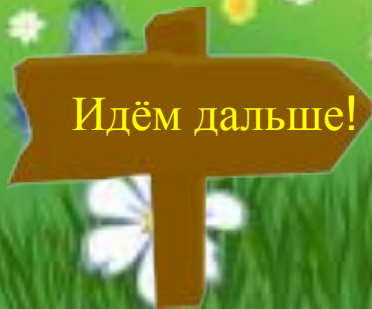
И

У

А

а

О





Идём дальше!




«Найди все картинки со звуком А»



Идём дальше!

**«Найди все картинки со звуком
А в начале слова»**



Идём дальше!



«Найди все картинки со звуком
А в середине слова»



Идём дальше!




**«Найди все картинки со звуком
А в конце слова»**



Идём дальше!



«МАГАЗИН»



Идём дальше!

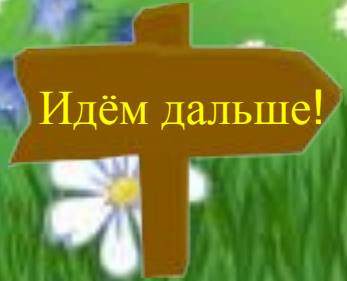


- Знакомство с буквой У
- Строим букву У
- Ищем букву У
- Знакомство со звуком У
- Ищем картинки со звуком У
- Игротека (игры со звуками)



Меню

Буква У наминает ушки
У зайчонка на макушке.
У улитки рожки тоже
Так на букву У похожи.





Отгадка

Плывать здорово умею,
И ныряю смело,
И красивое всегда,
Моё оперенье.
Я летаю высоко,
Очень-очень далеко,
Прокричу кря-кря-кря,
Как зовут меня друзья?



Идём дальше!

УТКА



Посетить хотят все дети
Самый сладкий дом на свете.
Но хозяева жужжат -
Строго домик сторожат.



Идём дальше!

УЛЕЙ



На узкой дорожке —
Голова да рожки.
Кто так медленно ползёт,
На себе свой дом везёт?



Идём дальше!

УЛИТКА

Гладит все, чего касается,
А дотронешься - кусается.

Отгадка



Идём дальше!

УТЮГ



Идём дальше!

«Найди буквы Уу»

У

А

У

У

О

А

У

И

У

И

У

О

У

У

О

У

А

Идём дальше!



Идём дальше!

«Найди все картинки со звуком У»



Идём дальше!

**«Найди все картинки со звуком
У в начале слова»**




Идём дальше!

**«Найди все картинки со звуком
У в середине слова»**





Идём дальше!

«Художник»



Идём дальше!

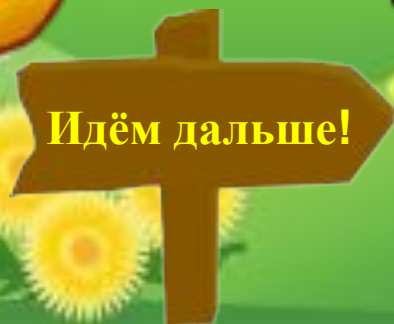


- Знакомство с буквой О
- Строим букву О
- Ищем букву О
- Знакомство со звуком О
- Ищем картинки со звуком О
- Игротека (игры со звуками)



Меню

«О» – большая озорница,
Колесом она крутится,
Довертелась до того,
Что согнулось колесо.



В жёлто-чёрную полоску,
С крыльями летает,
При опасности всегда,
Жало вход пускает!

Отгадка



ОСА

Идём дальше!



«Иа» с надрывом прокричит,
И бодро в горку побежит,
Тележку он толкает,
Хвостом мух отгоняет!

Отгадка

Идём дальше!

ОСЛИК



Суши маленький кусочек, -
Но бывает иногда
Он большим, и даже очень,
А вокруг всегда вода.

Отгадка

ОСТРОВ

Идём дальше!

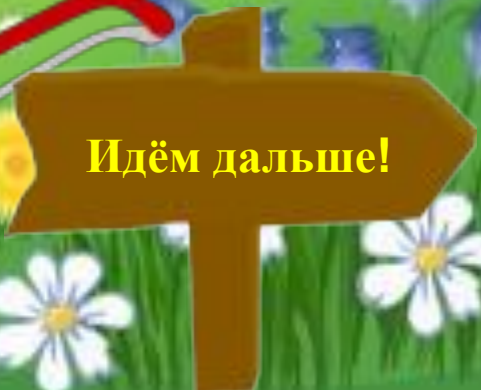




Носят их дети,
Носят старички,
Чтобы лучше видеть!
Что это?...



Отгадка



Идём дальше!

ОЧКИ





В зоопарке, в синей клетке
Ловко прыгает по сетке,
Корчит рожи, ест бананы
Кто? Конечно ...



Идём дальше!

ОБЕЗЬЯНА

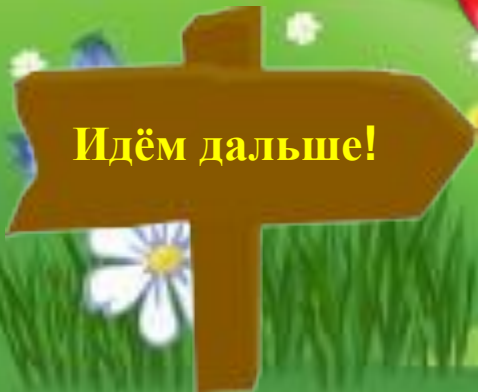




Идём дальше!



«Найди буквы Оо»





Идём дальше!

«Найди все картинки со звуком О»




Идём дальше!



Меню

«Найди все картинки со звуком
О в начале слова»




Идём дальше!



Меню

«Найди все картинки со звуком
О в середине слова»



Идём дальше!



Меню

«Найди все картинки со звуком
О в конце слова»



Идём дальше!



Меню

«Помоги Крошу убраться»



Идём дальше!



Меню

- Знакомство с буквой И
- Строим букву И
- Ищем букву И
- Знакомство со звуком И
- Ищем картинки со звуком И
- Игротека (игры со звуками)



Меню

Раз – брусок и два – брусок,
Плюс один наискосок,
Снизу, сверху – уголки,
А всё вместе – буква И.



Идём дальше!



Ходит по двору надутый,
Видом злой и даже лютый.
Грозно крикнет: Клюк-клюк-
клюк!
Называется ...

Отгадка

Идём дальше!

ИНДЮК



Маленького роста я,
Тонкая и острая.
Носом путь себе ищу,
За собою хвост тащу.

Отгадка

Идём дальше!

ИГОЛКА



На голове перья носит,
Но не птица.
Из лука стреляет,
Но не охотник.

Отгадка

Идём дальше!

ИНДЕИЦ



Жилище на куриных ножках?

Отгадка

Идём дальше!

ИЗБУШКА



Как флейта песня та звучит:
Её поёт "лесная" кошка.
Среди ветвей гнездо висит,
Оно похоже на лукошко.
– Дружок, подумай и скажи,
Чьи трели мне слышны в
тиши?

Отгадка

Идём дальше!

ИВОЛГ





Идём дальше!

«Найди буквы ИИ»

И




Идём дальше!



Идём дальше!

«Найди все картинки со звуком И»



Идём дальше!

**«Найди все картинки со звуком
И в начале слова»**



Идём дальше!

**«Найди все картинки со звуком
И в середине слова»**



Идём дальше!

«Потеряшки»

Потеряшки

★		★	
★		★	
★		★	
★		★	
★		★	
★		★	
★		★	
★		★	



Идём дальше!

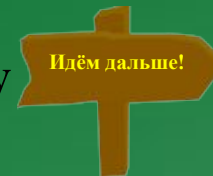
Помощь

Для перехода к заданиям в произвольном порядке используй



Последовательный переход к следующему слайду


Идём дальше!



Для описания игр используйте гиперссылку



Помощь



Возврат к заданиям осуществляется по гиперссылке
наведении мышкой на название задания



и при



Игротека
Описание игр



Меню

Игра «Магазин»

Цель: развитие фонематического восприятия, учить работать со схемами, учить определять место звука в слове.

Инструкция: Помоги Копатычу правильно расставить товар на полки. На каждой полке должен стоять товар в название которого звук А стоит в нужном положении. Смотри на схемы, они тебе помогут.

Игра «Художник»

Цель: развитие фонематического восприятия, учить работать со схемами, учить определять место звука в слове.

Инструкция: Нюша собралась устроить выставку своих картин. Но у неё не очень получается. Помоги Нюше правильно расположить предметы на картинах. На каждой картине должны быть нарисованы те предметы в названии которых звук У стоит в нужном положении. Смотри на схемы, они тебе помогут.

Игра «Помоги Крошу убраться»

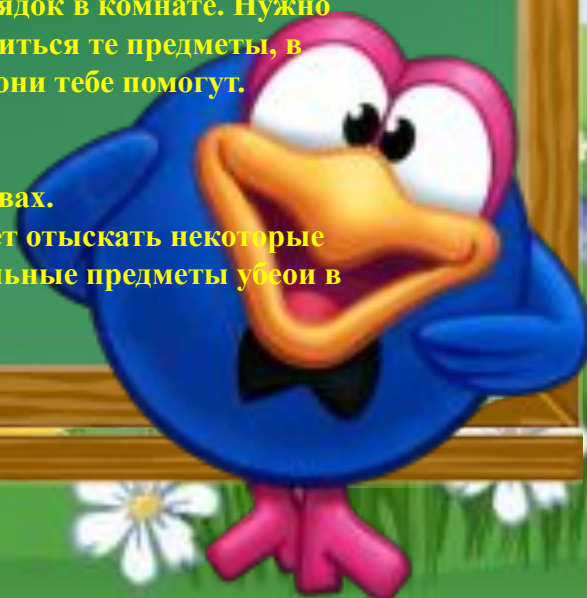
Цель: развитие фонематического восприятия, учить работать со схемами, учить определять место звука в слове.

Инструкция: В гости к Крошу скоро придут гости. Помоги Крошу навести порядок в комнате. Нужно расставить все предметы по своим местам. В каждом шкафчике должны находиться те предметы, в названии которых звук О находится в нужном положении. Смотри на схемы, они тебе помогут.

Игра «Потеряшки»

Цель: развитие фонематического восприятия, учить определять звук И в словах.

Инструкция: Нюша сегодня решила навести порядок. Но вот беда, она не может отыскать некоторые предметы. Помоги Нюше найти все потерянные предметы со звуком И, а остальные предметы убрать в шкаф.



Меню