

№2 март
2016 г.

Дружные ребята



МОУ Новоульяновская СШ № 2
г. Новоульяновск
3 «Б» класс

Содержание

Международный женский день 8 Марта	3-4
Наши одноклассницы	5-7
Поздравление - раскраска	8-9
Кроссворды	10-11
Лабиринты	12-13
Загадки	14
Найди отличия	15
Цветок для мамы	16-18

433300, Ульяновская область,
г. Новоульяновск,
ул. Ульяновская, д. 5
МОУ Новоульяновская СШ № 2
3 «Б» класс

2016 год

Международный женский день – 8 марта



Бабушке, маме, Алёнке-сестрёнке
Саша неделю готовит подарки.
К женскому дню успеть ему надо,
Дедушка с папой помочь ему рады!

Поздравляем женщин

Однажды Сашу позвали дедушка и папа: «Скоро у наших девочек праздник. Ты сможешь сделать им подарок?» — спросили они. Саша удивился: «Какой праздник?» Папа ответил: «Лучший весенний праздник — Международный женский день!» И тогда они с бабушкой рассказали историю этого праздника. Саша слушал и думал, что можно сделать для своих дорогих бабушки, мамы и сестрички.

История праздника 8 МАРТА

Почему Международный женский день празднуют именно 8 марта? Какая история 8 марта? Раньше во многих странах женщины не имели права голоса, не могли учиться. Девочкам не позволяли ходить в школу. Конечно, их это обижало! Потом женщинам позволили работать. Но условия труда были тяжёлыми. Тогда в Нью-Йорке (город в Соединённых Штатах Америки) более 150 лет тому назад работницы прошли «маршем пустых кастрюль». Они громко били в пустые кастрюли и требовали повышения зарплаты, улучшения условий работы и равные права для женщин и мужчин. Это так удивило всех, что событие стали называть Женским днём.



Потом в течение многих лет женщины устраивали акции протестов. Они требовали избирательного голоса, выступали против ужасных условий труда. Особенно протестовали они против детского труда. Тогда было решено избрать один общий женский день для многих стран. Женщины разных стран договорились, что именно в этот день будут напоминать мужчинам, что женщин надо уважать.

Впервые Международный женский день был проведён 19 марта 1911 года в Германии, Австрии, Дании и некоторых других европейских странах. Эта дата была избрана женщинами Германии. В Советском Союзе 8 марта длительное время было обычным рабочим днём. Но 8 мая 1965 года, накануне 20-летия Победы в Великой Отечественной войне, Международный женский день был объявлен праздничным.

В 1977 году ООН (Организация Объединённых Наций) объявила 8 марта днём борьбы за женские права — Международным женским днём. Этот день объявлен национальным выходным во многих странах. Поэтому мамы и бабушки в этот день могут немного отдохнуть, сходить на праздничный концерт, пообщаться со своими детьми.

Это первый праздник весны — самого прекрасного времени года. 8 марта мы всегда поздравляем наших мам, бабушек, которые так много времени уделяют нашему воспитанию, а также сестричек и знакомых девочек. В этот день папы поздравляют своих жён и мам, дарят им цветы. А ты можешь сделать подарок своими руками — цветочек из бумаги, открытку, рисунок. Маме и бабушке понравится всё, что ты подаришь от чистого сердца.



У нас в классе есть девочка Лера. Она хорошо учится, всем помогает, спокойная и послушная. Она очень хороший друг.

Васильев Саша



Света добрая, спокойная и с ней весело дружить. Она никогда ни на кого не обижается.

Журавлев Егор



У нас в классе есть девочка Анастасия. Она добрая, красивая и всегда помогает в беде. Я бы хотел быть ее лучшим другом.

Скрипин Игорь



В нашем классе учится хорошая девочка Алина. Она очень хорошо учится. Все ребята с ней дружат. Она красивая и веселая.

Перцев Арсений



Лера хорошая, веселая,
добрая девочка. Она
хороший друг и всегда
поможет в беде

Скрипин Игорь



Рита старается учиться,
любит читать. Она
трудолюбивая, следит за
чистотой в классе.

Балалаев Миша




У нас в классе есть девочка
Люция. Она красивая, умная
и веселая. Она очень
хороший друг.

Васильев Саша



В нашем классе учится
девочка по имени Вика. Она
хорошая, умная, веселая. Все
ребята в классе с ней дружат.

Перцев Арсений



Катя скромная, добрая, вежливая девочка. Она всегда слушается и всё выполняет. С ней интересно дружить.

Журавлев Егор



Она очень хорошая девочка. У неё красивые волосы. Она старается хорошо учиться. Я надеюсь, что у неё всё получится.

Балалаев Миша



Лера добрая, отзывчивая, весёлая девочка. С ней никогда не скучно. Она ни за что не оставит в беде.

Васильев Саша



В нашем классе учится хорошая девочка Полина. Она весёлая, смелая и красивая. Мы с ней дружим.

Перцев Арсений




Дорогие девочки!

Скоро Международный Женский День, потому поздравляем вас с этим праздником весны, красоты и женственности. Нам невероятно повезло, что вы - наши одноклассницы и украшаете своим присутствием каждый наш день, делая учебу не такой скучной и однообразной.




Одноклассницы, с прекрасным Женским днем
Вас сегодня от души мы поздравляем,
Пусть проблемы будут нипочем,
Море счастья, солнца вам желаем!



www.celysvet.cz



Кроссворд для детей «Сказочные персонажи»



1. Как звали самого длинноносого деревянного мальчика?
2. Кто везде ездил на печке?
3. Красивая девочка с голубыми волосами.
4. Чья смерть хранится в яйце?
5. Царевна, которую никто не мог рассмешить.
6. Малыш из цветочного городка, с которым постоянно происходили невероятные истории.
7. Лучший друг Крокодила Гены.
8. Кто хотел жениться на Дюймовочке?
9. Он от зайца ушел, он от волка ушел, от медведя ушел.
0. Самая известная сказочная курочка.

Найди названия цветов




т	ю	л	а	с	я	а	с	т	р
е	б	ь	п	а	н	м	а	к	а
ж	е	в	и	к	а	н	а	р	ц
э	ю	щ	д	п	и	о	н	ь	и
г	в	о	з	е	в	а	с	и	с
р	о	м	а	ш	к	а	ь	л	с
о	з	а	ю	р	о	з	а	ё	к
л	о	к	о	л	ь	ч	и	к	п
о	г	л	а	д	и	о	л	у	с
к	а	ч	л	и	л	и	я	т	о

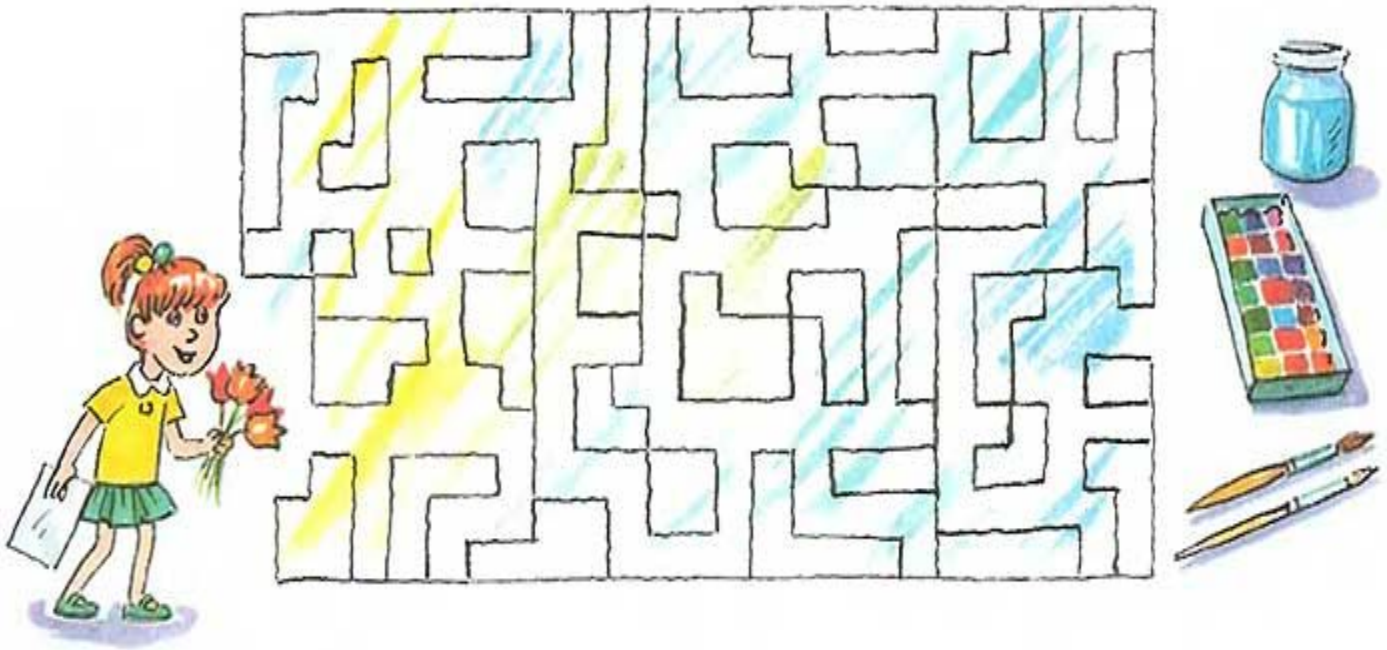


Лабиринты

Помоги зайчику добраться до
морковки



Помоги девочке добраться до
набора красок



Помоги девочке пройти до
цветочка



Загадки



Вскользнулись дружно
челки -
Это прыгают девчонки.
Внучки прыгают и дочки
Через длинные
шнурочки.
Очень любят все
подружки
Те прыгучие игрушки!



Мама что-то мне купила,
А название я забыла.
Там диван и гарнитур,
Стулья, шкафчик, абакур.
Куклам очень интересно
Поскорей усесться в
кресла!


У моей сестренки -
дочка:
Кудри, розовые щечки.
Если доченька болеет,
То сестра ее жалеет.
Эта дочка - понарошку,
Ведь сестра тоже чаю
крошка!



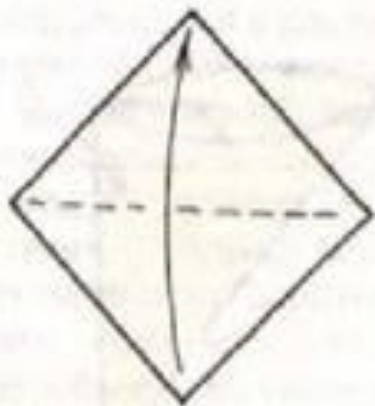
Посмотрите-ка, подружки!
Есть колеса у игрушки.
Куколку в нее сажаю
И по комнате катаю.
Буду мамой понарошку,
Буду я баюкать крошку.



Найди отличия




Сделай цветок для мамы



1.

Совместите нижний угол с верхним



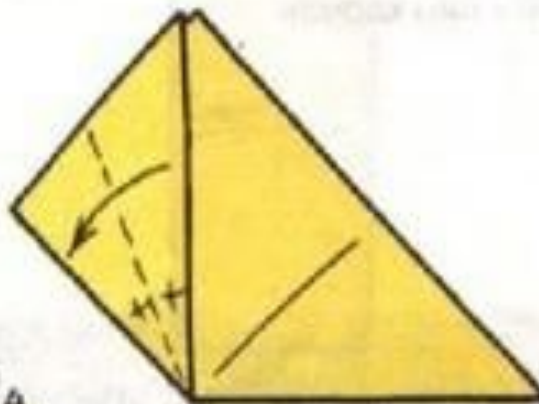
2.

Поднимите оба нижних угла к верхнему



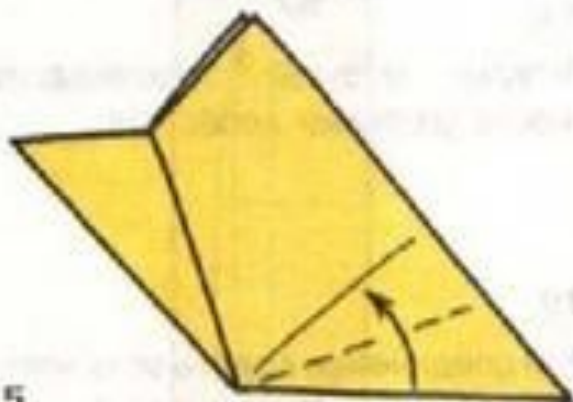
3.

Отогните правый треугольник




4.

Линия сгиба делит угол пополам



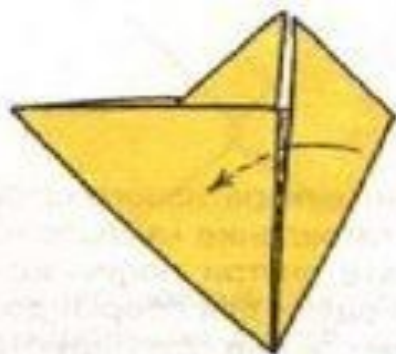
5.

Линия сгиба снова делит угол пополам




6.

Линия сгиба идет от внешнего угла к верхнему



7.

Загните треугольник под слой бумаги




9.

Вставьте треугольники в ближайший к ним карман



8.

Перегните оба верхних треугольника вниз



10.

Пять модулей склеиваются вместе. Стрелкой показано место нанесения клея



11.

Пятерки модулей подклеиваются вместе уголками лепестков

12.

При соединении вместе всех «пятерок» не забудьте прикрепить шнурок для подвешивания и кисточку для красоты!





Друг за друга стеной стоим,
Дружбой нашей дорожим!
Год за годом, день за днём
Дружно к знаниям идём!



