

# Рекомендации для родителей по подготовке детей к школьному обучению

Автор: Ротозей Марина Николаевна,  
воспитатель МДОБУ №3 детский сад  
«Берёзка»

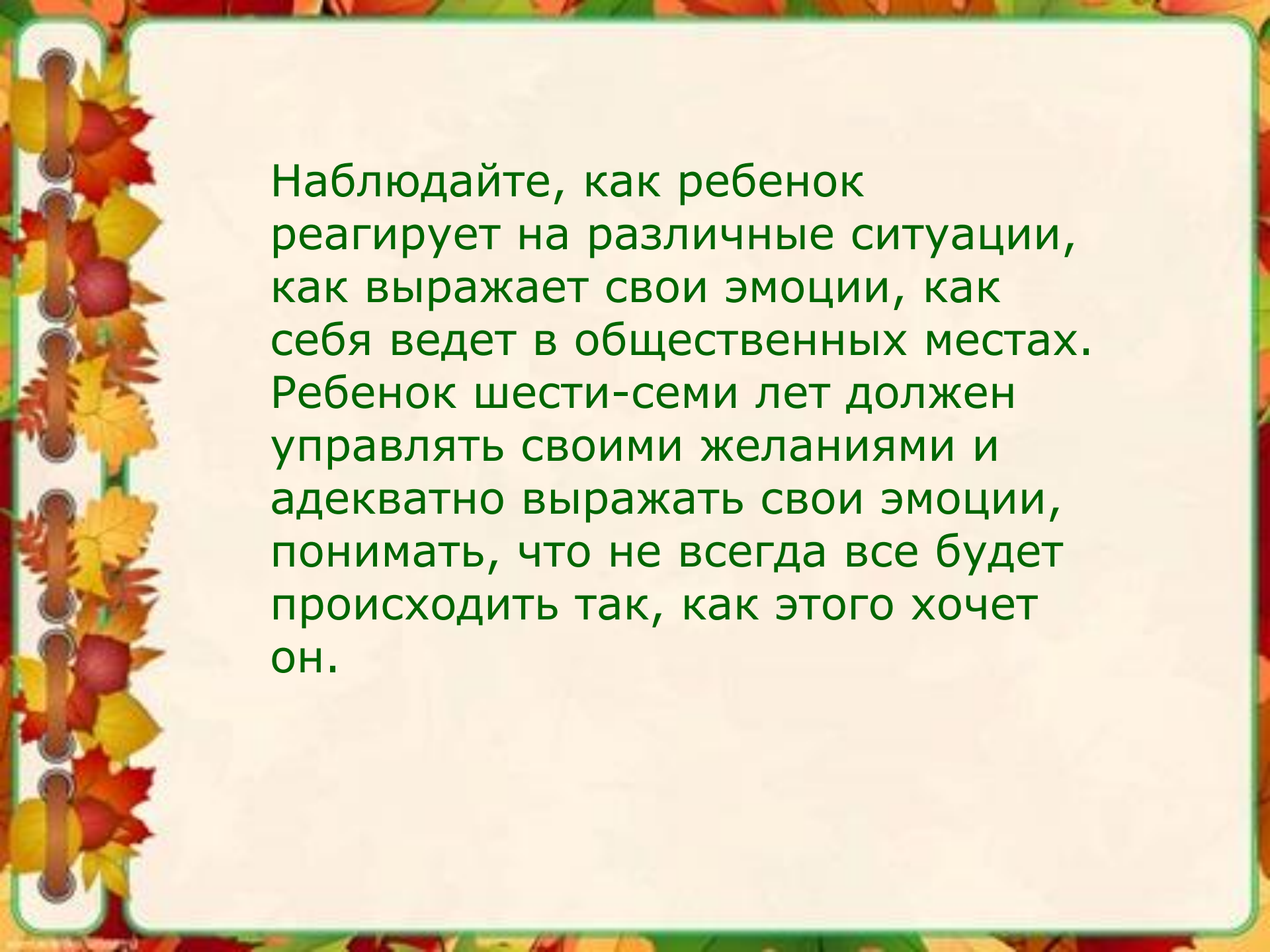
Чтобы ваш ребенок с радостью пошел в первый класс и был подготовлен к обучению в школе, чтобы его учеба была успешной и продуктивной, прислушайтесь к следующим рекомендациям психологов и педагогов. Не будьте слишком требовательны к ребенку. Ребенок имеет право на ошибку, ведь ошибаться свойственно всем людям, в том числе и взрослым. Следите, чтобы нагрузка не была для ребенка чрезмерной.






Если вы видите, что у ребенка есть проблемы, то не бойтесь обращаться за помощью к специалистам: логопеду, психологу. Учеба должна гармонично совмещаться с отдыхом, поэтому устраивайте ребенку небольшие праздники и сюрпризы, например, отправьтесь в выходные дни в цирк, музей, парк и т.д.



A decorative border on the left side of the page features a vertical arrangement of autumn leaves in shades of yellow, orange, and red, interspersed with small, dark red berries. The border is set against a light green background.

Наблюдайте, как ребенок реагирует на различные ситуации, как выражает свои эмоции, как себя ведет в общественных местах. Ребенок шести-семи лет должен управлять своими желаниями и адекватно выражать свои эмоции, понимать, что не всегда все будет происходить так, как этого хочет он.



Обеспечьте для домашних занятий ребенку все необходимые материалы, чтобы в любое время он мог взять пластилин и начать лепить, взять альбом и краски и порисовать и т. д. Для материалов отведите отдельное место, чтобы ребенок самостоятельно ими распоряжался и держал их в порядке.


Следите за распорядком дня, чтобы ребенок просыпался и ложился спать в одно и то же время, чтобы он достаточно времени проводил на свежем воздухе, чтобы его сон был спокойным и полноценным. Исключите перед сном подвижные игры и другую активную деятельность. Хорошей и полезной семейной традицией может стать чтение книги всей семьей перед сном.





Обеспечьте ребенку развивающее пространство, то есть стремитесь, чтобы вашего малыша окружало как можно меньше бесполезных вещей, игр, предметов. Рассказывайте ребенку, как вы учились в школе, как вы пошли в первый класс, просматривайте вместе свои школьные фотографии.





Если ребенок устал заниматься, не доделав задание, то не настаивайте, дайте ему несколько минут на отдых, а затем вернитесь к выполнению задания. Но все-таки постепенно приучайте ребенка, чтобы он в течение пятнадцати-двадцати минут мог заниматься одним делом, не отвлекаясь.








Если ребенок отказывается выполнять задание, то попробуйте найти способ, чтобы заинтересовать его. Для этого используйте свою фантазию, не бойтесь придумывать что-то интересное, но ни в коем случае не пугайте ребенка, что лишите его сладостей, что не пустите его гулять и т. п. Будьте терпеливы к капризам вашего нехочухи.





Формируйте у ребенка положительное отношение к школе, что у него там будет много друзей, там очень интересно, учителя очень хорошие и добрые. Нельзя пугать его двойками, наказанием за плохое поведение и т. п. Обратите внимание, знает и использует ли ваш ребенок «волшебные» слова: здравствуйте, до свидания, извините, спасибо и т. п. Если нет, то, возможно, этих слов нет в вашем лексиконе. Известно, что дети копируют поведение, манеру говорить своих родителей.

An illustration featuring two children, a girl with brown hair and a boy with blonde hair, both holding bouquets of blue flowers. They are positioned on either side of an open book. The book's pages are white and contain the text. Above the book, there are several drawing tools: a blue paintbrush, a red pencil, a yellow pencil, and a blue pencil. A small red ladybug is perched on the left page. At the bottom of the book, two golden apples are visible. The background consists of a red and black decorative arch.

**Успехов вам !  
Верьте в себя и  
своего ребенка  
и у вас всё  
получится!**