



Презентация к уроку в 1 классе  
по предмету «Грамота и письмо»  
Закрепление и обобщение знаний  
учащихся по теме «Звуки и буквы.  
Алфавит.»

Автор: Дулоглу Татьяна Ивановна




# Психологический настрой учащихся

- Наши ушки будут слушать.
- Наши глазки будут внимательно смотреть.
- Наши головки будут хорошо думать.





Моя азбука







Чемпионы и Маленькие  
Гении [shmag.ru](http://shmag.ru)





Чемпионы и Маленькие  
Гении [shmag.ru](http://shmag.ru)

# 33 буквы алфавита

гласные

согласные


буквы-помощники



# Гласные буквы

А  
О  
У  
Ы  
И  
Э

Я  
Ё  
Ю  
И  
Е





# Согласные буквы

ж

й

ш


ч

ц

щ



# Парные согласные



Б	-	П
Д	-	Т
З	-	С
Г	-	К
Ж	-	Ш
В	-	Ф



# Составь слоگو-звукoвые схемы слов

1

2

3

яблочко



щавель

цапля



# СКОРОГОВОРКИ

В живом уголке жили  
ужи и ежи.



У Миши машина,  
у машины шина.



Ж

Согласны  
й

Звонкий

Твёрдый

The image shows a diagram with three boxes. The top box is light blue and contains the Russian letter 'Ш'. A vertical line connects the top box to the middle box. The middle box is light blue and contains the Russian word 'Глухой'. A vertical line connects the middle box to the bottom box. The bottom box is dark teal and contains the Russian word 'Твёрдый'. To the left of the bottom box, there is another vertical line that connects to a dark teal box containing the Russian word 'Согласный'. The background is a light beige gradient with some orange and yellow decorative elements.

Согласн  
ый


Глухой

Твёрдый

# Отгадайте загадки.

1. Животное с  
длинной шеей.

Жира'ф



2.Сами крошки,  
боятся кошки,  
Под полом  
живут,  
туда всё  
несут.



МЫ'ШИ



# 3. Белые горошки на зелёных ножках.



ла'ндыши

4. Я бываю разная:  
Чёрная и красная,  
Грузовая, легковая.  
Кто же я такая?

машина



# 5. К розе не подпускают, От всех её защищают.



Ш**И**П**Ы**

# Вставьте пропущенные


буквы:

пассажир

хижина

жизнь

машина



Вставьте пропущенные

буквы:

жираф

шипка

ошлбка

пружкина



Вставьте пропущенные


буквы:

ЖИИДКОСТЬ

КУВШИН

ПУШИСТЫЙ

РЫЖИК



# ЗАПОМНИ

Лыжи, мыши и ужи,  
С буквой и всегда пиши.

**Слова с сочетаниями  
ЖИ-ШИ пиши с буквой И.**



# Запомни слова

шапка

звезда


девочка

юла

корабль

цветок

морковка





# Запомни слова

шапка

звезда


девочка

юла

корабль


цветок

морковка





**Спасибо, АЗБУКА!**



# Итог урока


Самым интересным на уроке было ...


Мне было трудно ...

Теперь я знаю ...

Мне понравилось ...

PPT4WEB.ru







Поздравляем !

