

# На что похож одуванчик?

Проект 4 класса  
Кумакской средней  
школы 2013 год



## **Цель проекта:**

Узнать, с чем можно сравнить  
цветок ОДУВАНЧИК.

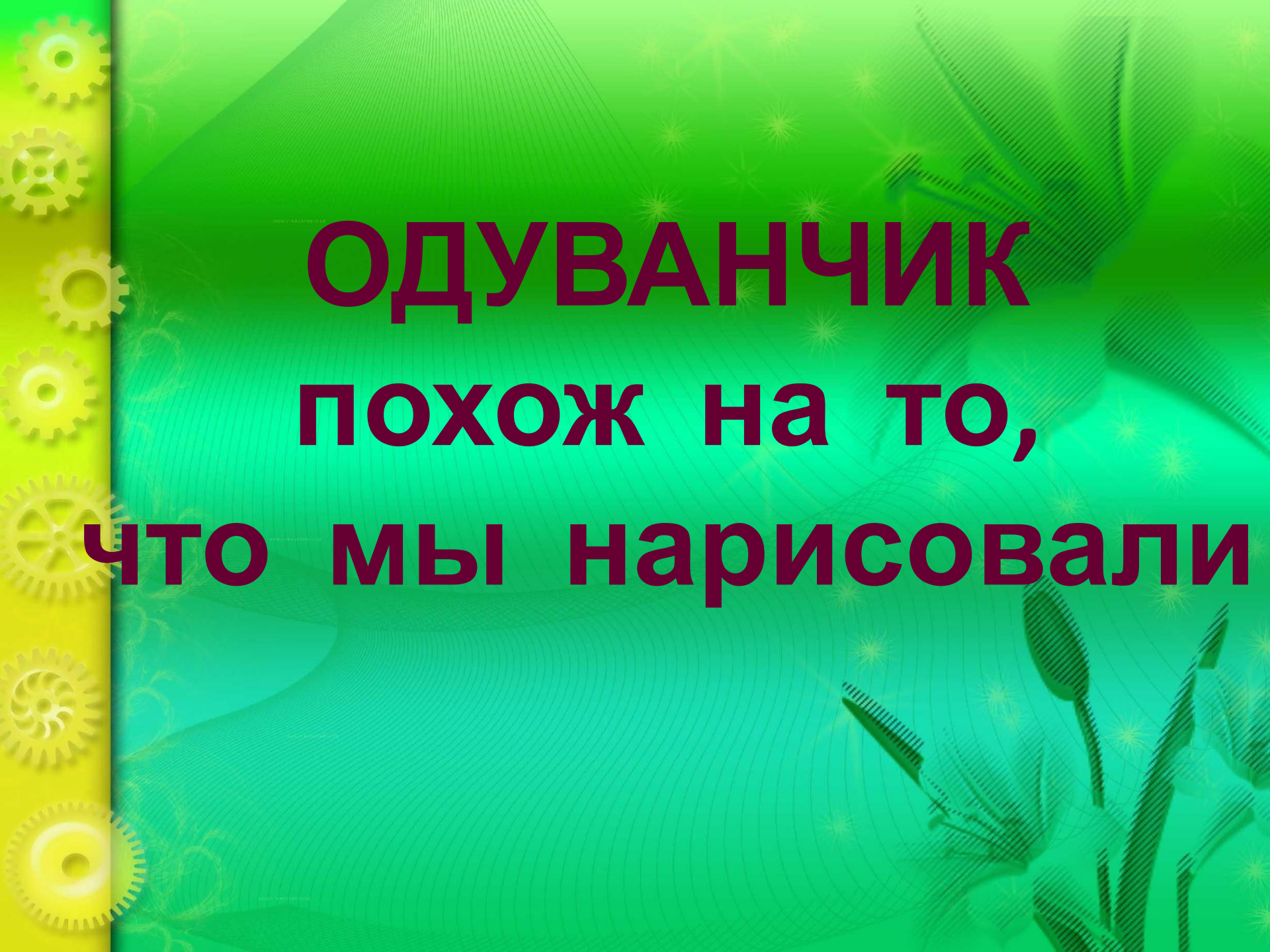
## **Задачи проекта:**

Изучить особенности цветка  
ОДУВАНЧИК, его внешние и  
внутренние качества.

Узнать полезные свойства  
цветка.

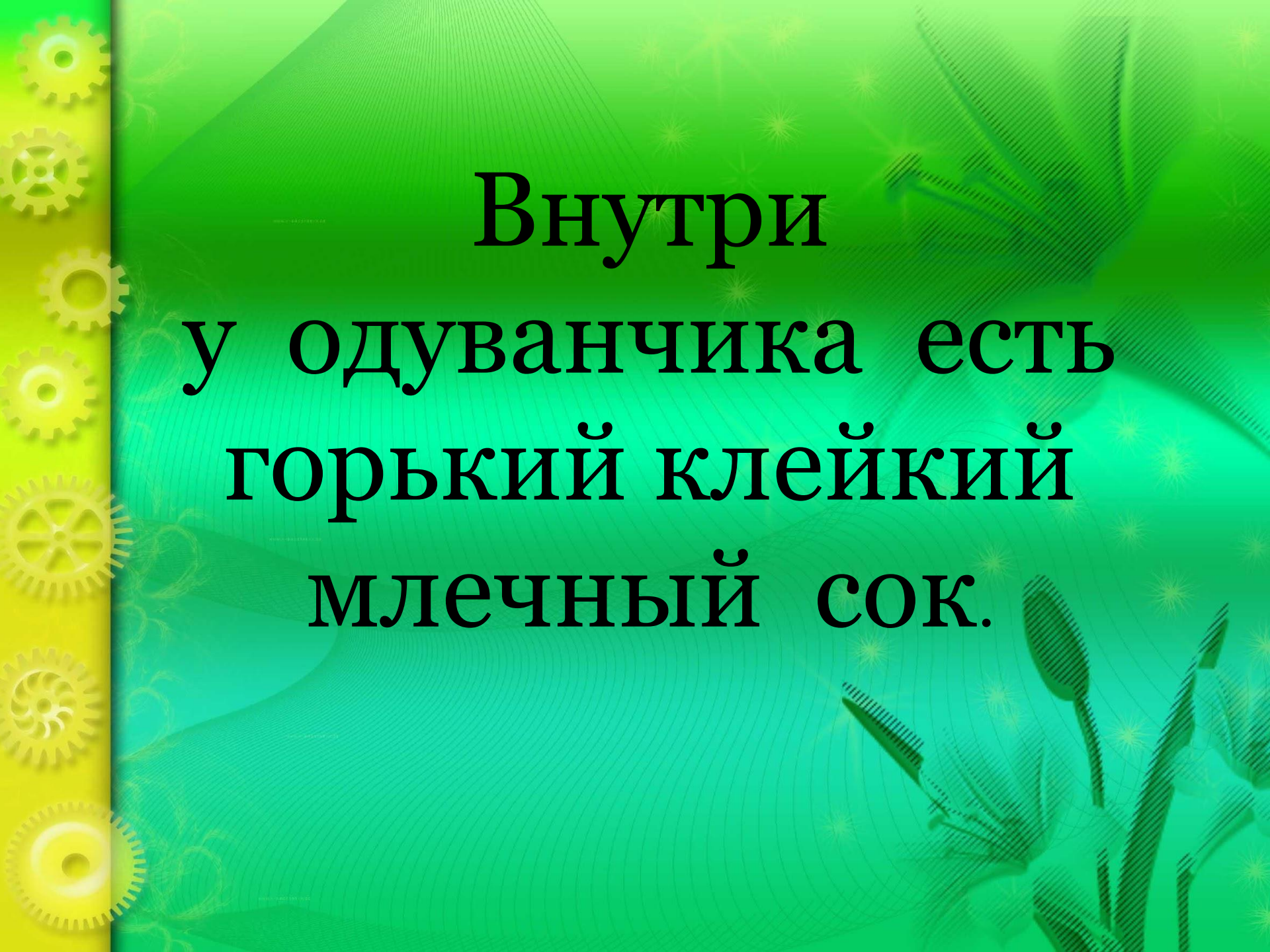
Изучить способы его размножения  
и места произрастания.





**ОДУВАНЧИК  
ПОХОЖ НА ТО,  
ЧТО МЫ НАРИСОВАЛИ**





Внутри  
у одуванчика есть  
горький клейкий  
млечный сок.



## Используют ОДУВАНЧИК:

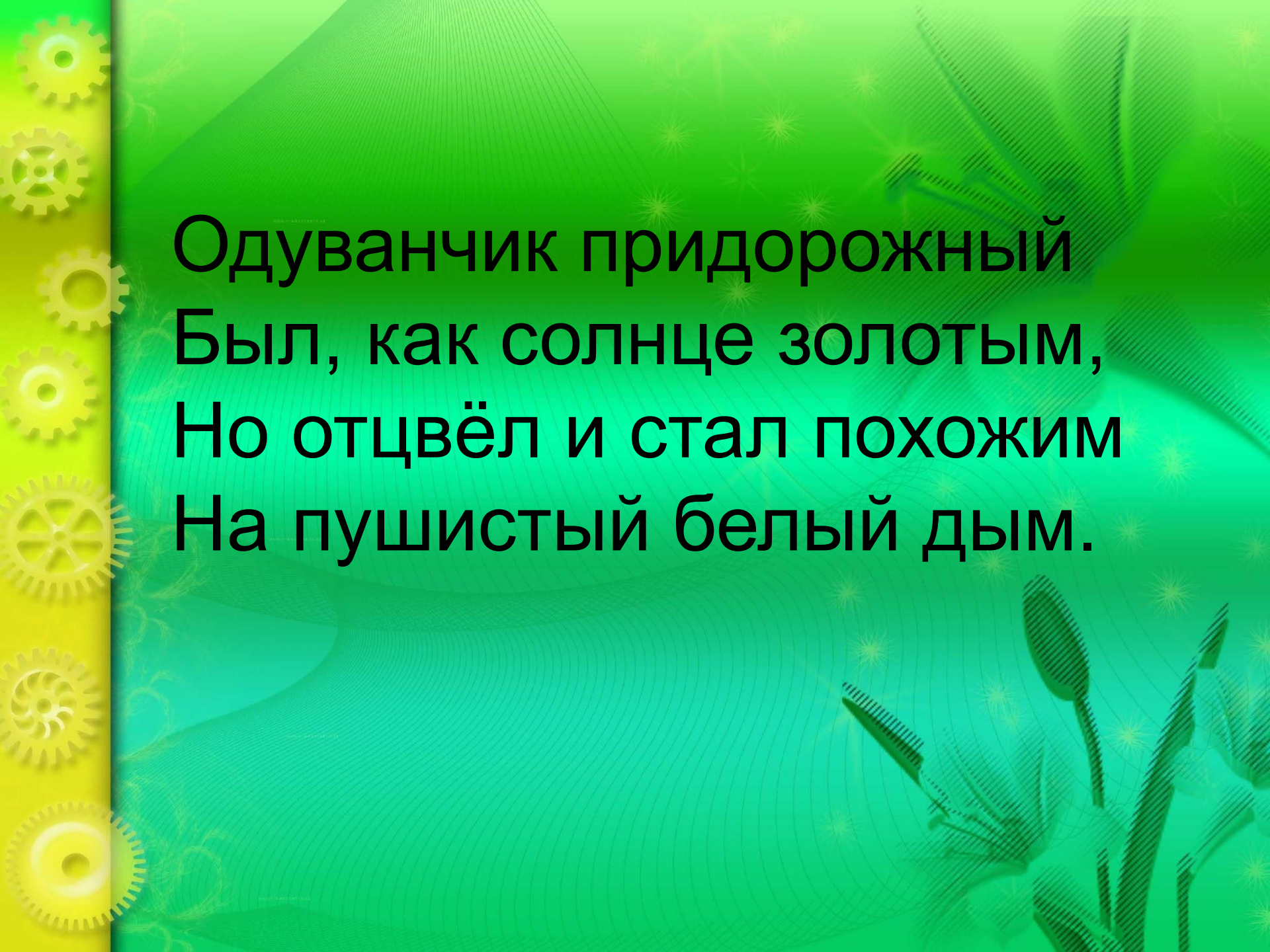
1. В медицине
2. Из молодых листьев делают салат, богатый витаминами.
3. Из корней ОДУВАНЧИКА изготавливают заменитель кофе.
4. Из цветков ОДУВАНЧИКА варят варенье, очень похожее на мёд.



# Как появился ОДУВАНЧИК

*Шла по городу Весна,  
Кошелёк несла она.  
Краски яркие и кисти  
Нужно было ей купить.  
Приоткрыла кошелёк,  
А монетки скок, скок, скок!-  
Раскатились, убежали,  
Одуванчиками стали.*





Одуванчик придорожный  
Был, как солнце золотым,  
Но отцвёл и стал похожим  
На пушистый белый дым.





уронило солнце

Лучик золотой.

Вырос одуванчик,

Первый, молодой.

У него чудесный  
Золотистый цвет.

Он большого  
солнца

Маленький  
портрет.



# ПЕСНЯ ОДУВАНЧИК

•Что такое одуванчик<sup>3</sup>

Мы ответим вам сейчас.

Это есть один цветочек<sup>3</sup>

Что растёт везде у нас

•У него такой лучистый<sup>3</sup>

Золотистый жёлтый цвет.

И варения вкуснее<sup>3</sup>

Чем его на свете нет.

•Но промчатся дни

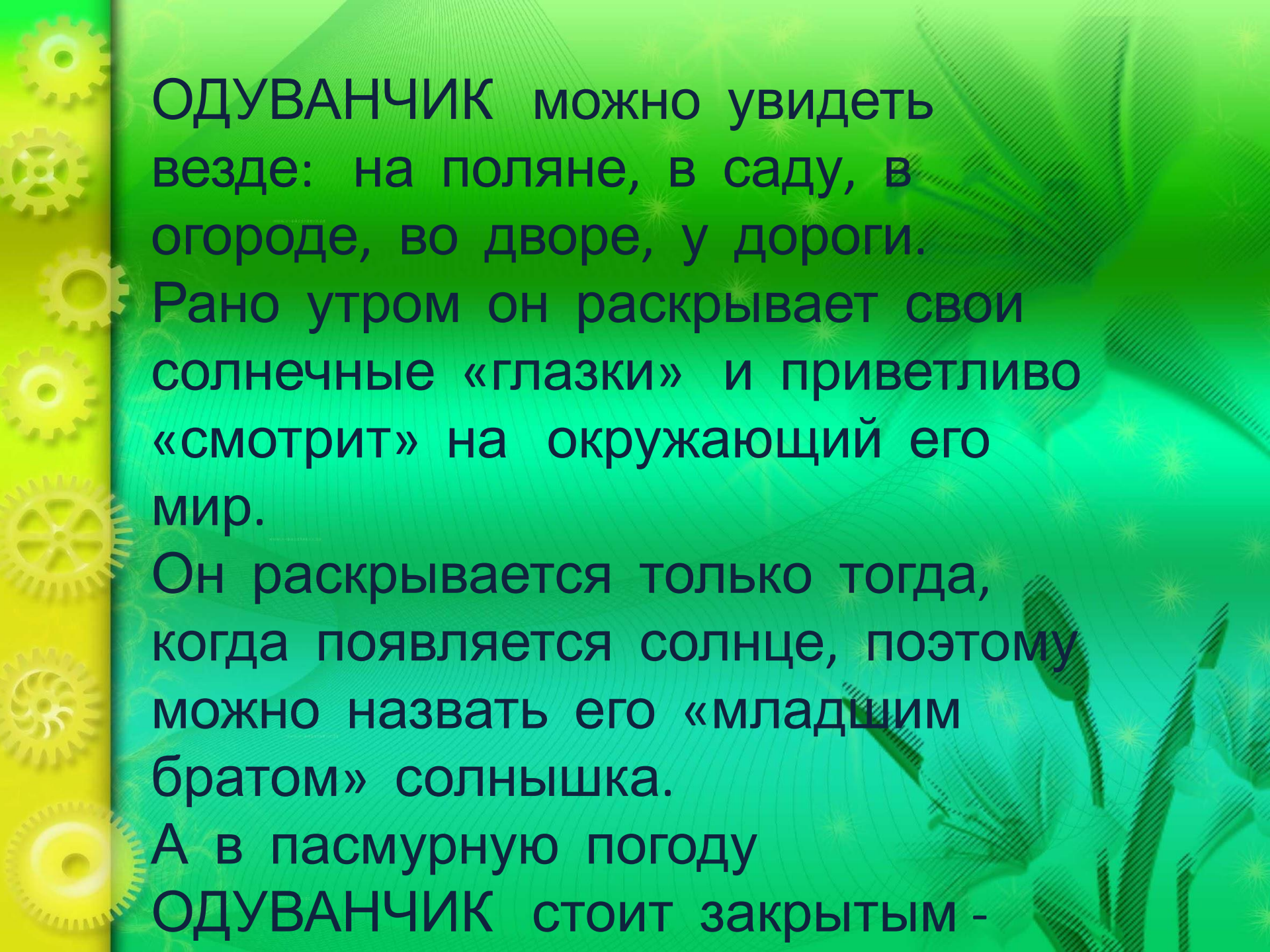
весенние<sup>3</sup>

С желтизной расстанется.

Парашютики пушистые<sup>3</sup>

Разпетятся кто куда





ОДУВАНЧИК можно увидеть  
везде: на поляне, в саду, в  
огороде, во дворе, у дороги.

Рано утром он раскрывает свои  
солнечные «глазки» и приветливо  
«смотрит» на окружающий его  
мир.

Он раскрывается только тогда,  
когда появляется солнце, поэтому  
можно назвать его «младшим  
братом» солнышка.

А в пасмурную погоду  
ОДУВАНЧИК стоит закрытым -



ОДУВАНЧИК похож:

1. На солнышко
2. На пушистое облако
3. На золотые монетки
4. На мёд
5. На парашютики
6. На апельсин
7. На