


**Познавательно –  
исследовательский проект  
«Зеленый лучок»**



**2 младшая группа  
«Карамелька»**

## **Тема проекта была выбрана с учетом возрастных особенностей детей.**

Цель этого проекта – вызвать у детей познавательный интерес к выращиванию репчатого лука на перо в комнатных условиях. Узнать о его пользе. Заинтересовать этапами проведения опыта.



## **Ожидаемый результат:**

- Дети должны получить представление как сажают лук
- Знать как ухаживать за луком
- Знать пользу лука
- Знать поговорки, загадки и пословицы про лук
- Знать где и в каких целях можно использовать лук



### «Художественно-эстетическое развитие»

Рисование «Наш лучок» (с натуры), аппликация «Варим борщ», трафареты.

### «Физическое развитие»

физ минутки «Огород», п/и «С грядки на грядку», «Береги огород», упр. «Перенеси овощи»

### «Социально-коммуникативное развитие»

Посадка лука (совместно с воспитателем), с/р игра «Магазин»

### «Речевое развитие»

Отгадывание загадок, чтение стихотворений, пословиц, сказка «Лук на грядке» И.Ревю, беседа о луке

Системная  
связь  
проекта

### «Познавательное развитие»

Наблюдение за ростом лука, д/и «Узнай овощи на вкус», «Вершки и корешки», «Что сажают в огороде», «Найди по описанию»  
Опыт «Лук без света», «Лук без воды», «Выращивание лука в посуде с землей».

### «Работа с родителями»

Консультации «Польза лука для человека», «Готовим с мамой», посадка лука дома с детьми.

# САЖАЕМ ЛУК






# УХАЖИВАЕМ ЗА ЛУКОМ



# ОПЫТ

Лу  
к  
бе  
з  
во  
д  
ы




# ОПЫТ

Лу  
к  
бе  
з  
св  
ет  
а





# ОПЫТ «ВЫРАЩИВАЕМ ЛУК В ЗЕМЛЕ»



# НАШ УРОЖАЙ





# НАШИ РИСУНКИ И ПОДЕЛКИ



# РАБОТА С РОДИТЕЛЯМИ

