



**Все дети имеют равные права  
независимо от национальности, пола, религии**

# Цель:

## Ознакомление с основными правами ребенка

### Задачи:

- ❖ В игровой форме познакомить детей с их основными правами;
- ❖ Учить делать вывод о том, какое право отражено в данном материале;
- ❖ Развивать внимание, логическое мышление, стремление обосновать свое решение;
- ❖ Расширять словарный запас и способствовать развитию связной речи;
- ❖ Воспитывать умение видеть не только свои права, но обеспечивать выполнение прав других людей



Без него меня не знают,  
Им меня все величают.  
Мне с рождения дано  
На всю жизнь оно одно... (имя)

О каком праве идет речь?

**Ребенок имеет право  
на фамилию, имя и отчество**



Назови имена героев,  
Скажи, из какой они сказки.

**Малыш и Карлсон, который живет на крыше  
Буратино  
Приключение Незнайки и его друзей  
Красная шапочка**





Без чего на белом свете  
Взрослым не прожить и детям?  
Кто поддержит вас, друзья?  
Ваша дружная... (Семья.)

**Ребенок имеет право на семью**

Узнай сказку.

Назови, кем приходится герои друг другу.



Один – много

Козленок - ...

Котенок - ...

Утенок - ...



Видим

Козленка - ...

Котенка - ...

Утенка - ...



1

2

3

4

5

6

7

Узнай сказку.

Какое право ребенка нарушила Баба Яга?

# Гуси - лебеди

**Ребенок имеет право на жизнь.**

Определи очередность картинок согласно событий в сказке





Назови сказку и её главных героев.  
Какое право ребенка нарушила Лиса?


**Ребенок имеет право на  
жилье**

Определи, где живут ребята.

Как называется жилище?



**1 чум  
ЮРТА**



**2 ИЗБА**



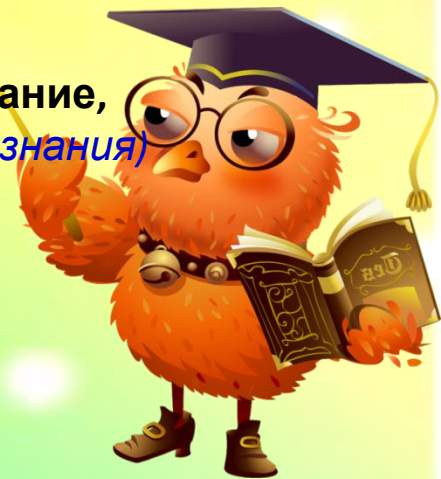
**3**



Как зовут героя этой сказки? Что он делает?  
Кто учил Буратино писать и читать?  
О каком праве ребенка рассказывает картинка?

**Ребенок имеет право на образование**

Где учатся дети?  
Школы - не простое здание,  
В школах получают ... (знания)



**Перечисли,  
что видишь на картинке.  
Как назвать одним словом?**



*Завтра в школу :)*



Как зовут героя? Из какой он сказки?


О каком праве ребенка говорит Айболит?

**Ребенок имеет право  
на медицинское обслуживание**

ПРАВИЛЬНО УХАЖИВАЙ ЗА ЗУБАМИ



Не ешь много сладостей —  
от них портятся зубы.



На остатках сладкого во рту плодятся  
микробы и начинают разрушать  
твои зубы.

ЧИСТОТА ТЕЛА — ЗАЛОГ ЗДОРОВЬЯ



Утром умойся  
и почисти зубы.



Мой руки и лицо после  
прогулки.

**Советы  
Айболита**




Бороться с микробами  
тебе помогут: щетка и паста —  
зубная щетка и паста.



Обязательно чисти зубы  
утром и вечером, чтобы устранить  
остатки пищи во рту.



Мойся в душе, потри тело  
мочалкой.



Купаясь, не забудь помыть  
пальчики на ножках.