



Вдохновение
СОТРУДНИЧЕСТВО
ТВОРЧЕСТВО



ФГОС

Обеспечить постоянное наблюдение и оценку роста и развития каждого ребенка с целью оказания ему своевременной помощи и поддержки, а также для целенаправленного планирования изменений в условиях, в формах и видах деятельности, которые соответствовали бы индивидуальным потребностям детей.








СОДЕРЖАНИЕ ПОРТФОЛИО

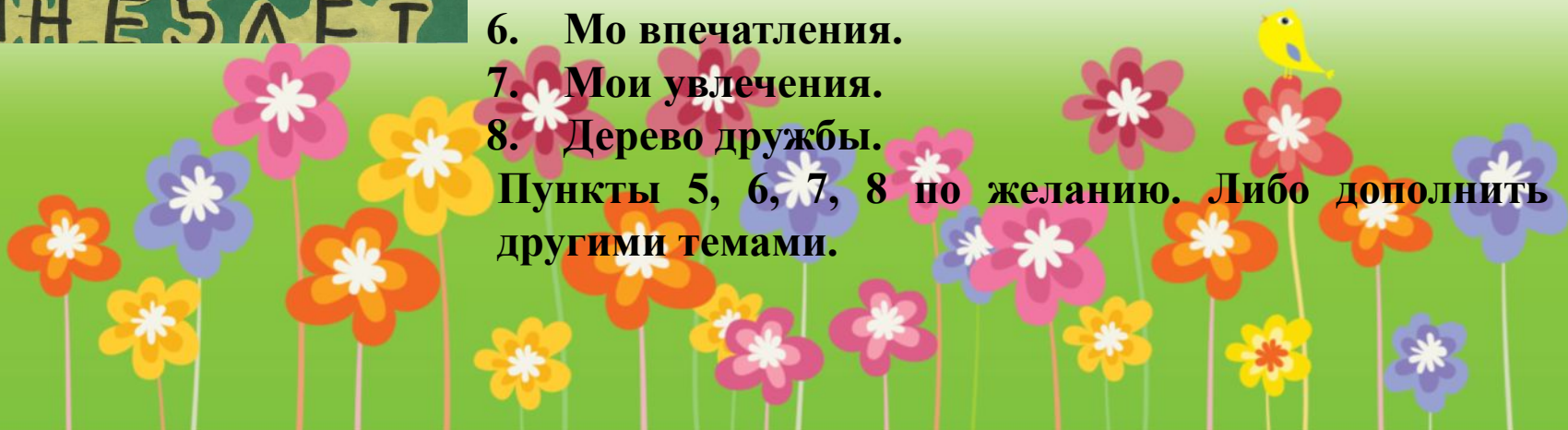
1. «Я!»
2. «Академия успешности».
3. «Мои достижения».





Содержание блока «Я!»

1. Ф.И.О ребенка
 2. Личные данные (дата рождения, краткий рассказ ребенка о себе)
 3. Моя семья. (ребенок рисует и подписывает членов своей семьи.
 4. Мои параметры. (рост, вес)
 5. Мне нравится.
 6. Мои впечатления.
 7. Мои увлечения.
 8. Дерево дружбы.
- Пункты 5, 6, 7, 8 по желанию. Либо дополнить другими темами.

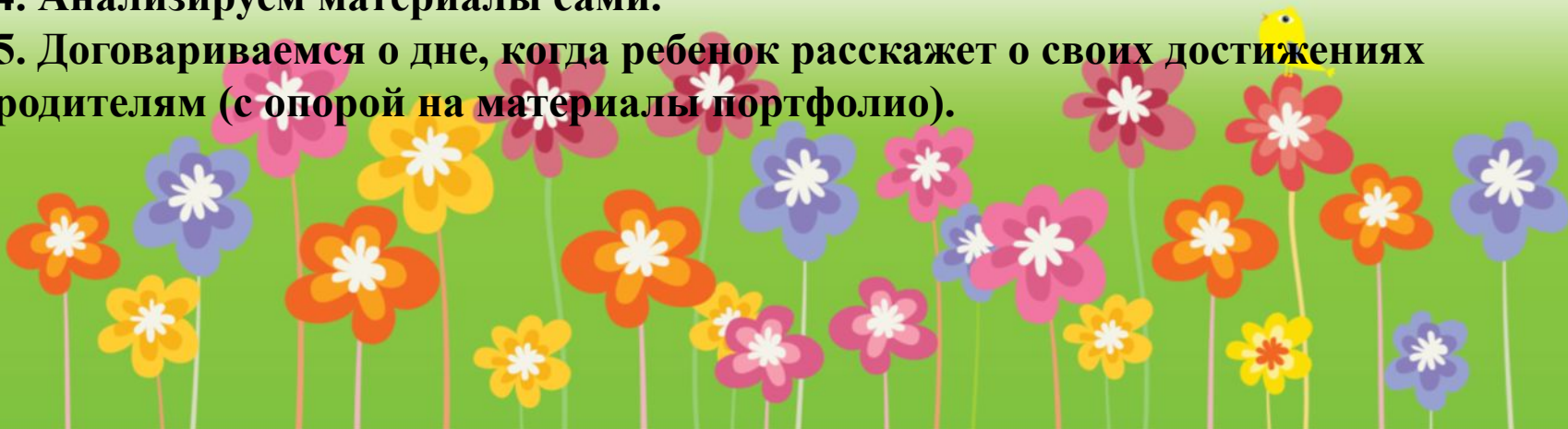




Цель блока: реализация поставленных целей ребенка по 5 ключевым компетентностям.

Содержание блока «Академия успешности»

- 1. Определяемся с ценностно-значимыми направлениями развития (ключевые компетентности; доминанта возраста или особенности развития и потребности конкретного ребенка).**
- 2. Выбираем (создаем) материалы вместе с ребенком.**
- 3. Обсуждаем с ребенком выбранные материалы (чем нравится, чему учился, что хотел сказать, чему еще хочет научиться и пр.).**
- 4. Анализируем материалы сами.**
- 5. Договариваемся о дне, когда ребенок расскажет о своих достижениях родителям (с опорой на материалы портфолио).**





ИЗДАТЕЛЬСТВО
НАЦИОНАЛЬНОЕ
ОБРАЗОВАНИЕ



Содержание блока «Мои достижения»

Грамоты

Медали, подписанные ребенком за что он их получил

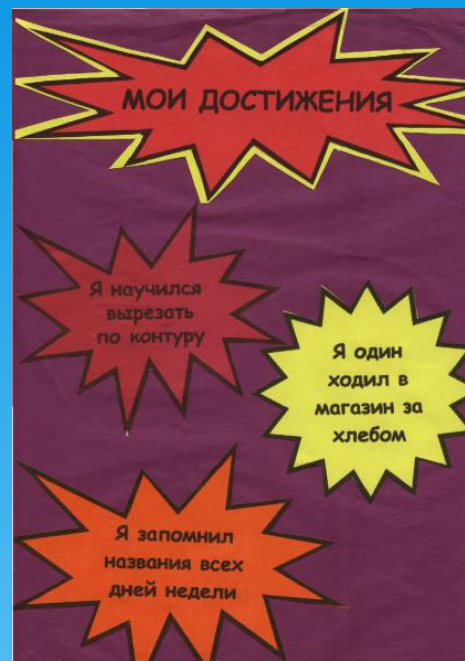

Дипломы

Значки

Другие награды ребенка



СТРАНИЧКИ ПОРТФОЛИО





МИНИСТЕРСТВО
НАЦИОНАЛЬНОЕ
ОБРАЗОВАНИЕ



Таким образом, методика применения портфолио наиболее подходит для формирования у ребенка осознанного отношения к себе, к своим талантам, склонностям обучения. При использовании этой методики у детей формируются компетентности, благодаря которым они готовы создать будущее.

