

Урок обучения грамоте

1 класс

Буква Я – показатель

мягкости


предшествующего

согласного

Учитель начальных классов
Одинцева Наталья Ивановна








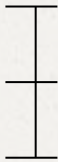


Приглашаем на урок!



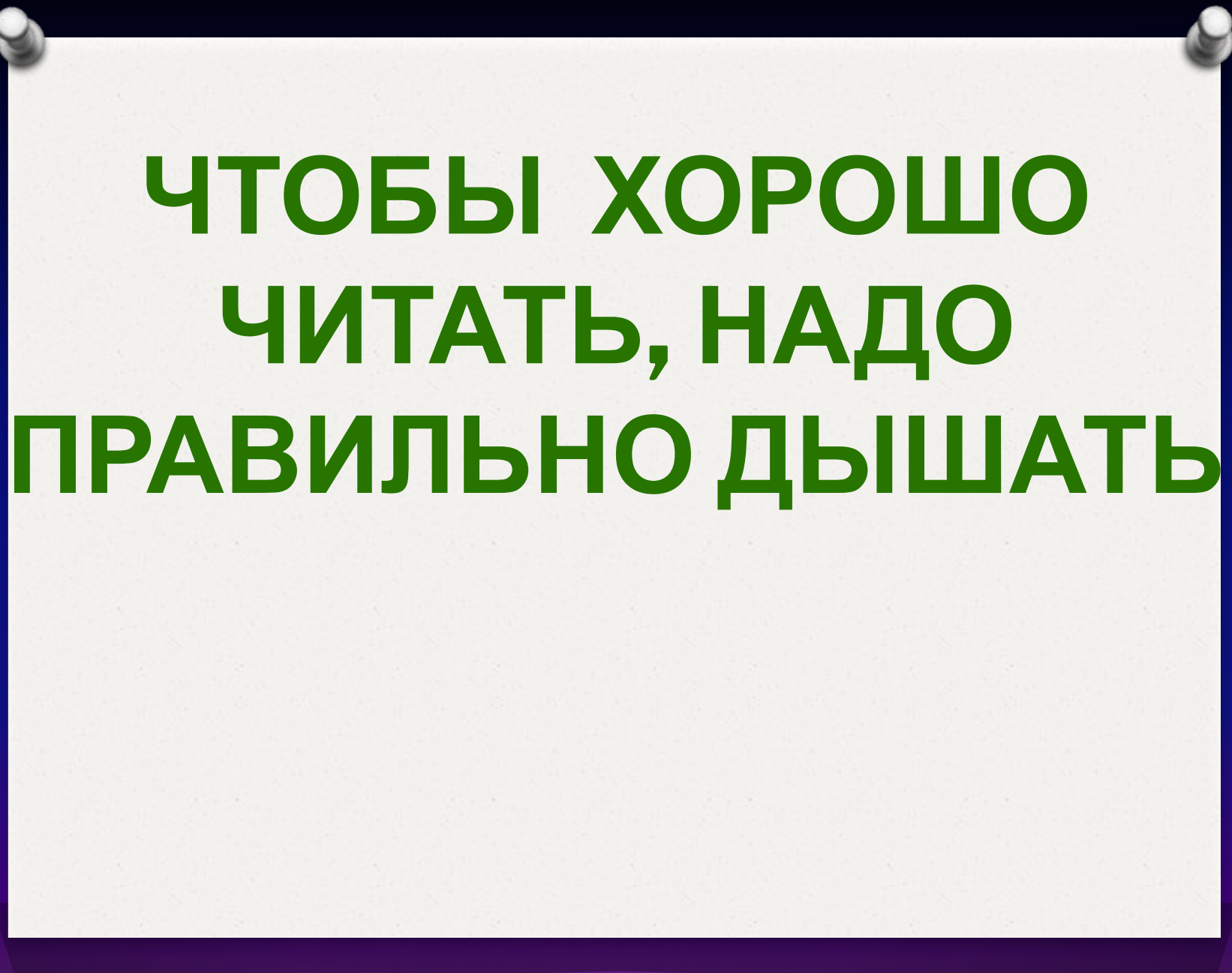
Обучение грамоте

**Скажите здравствуйте руками
Тому, кто сел за парту с вами!
Скажите здравствуйте глазами
И улыбнитесь вместе с нами!
Пожелать друзьям спешите
Здравствовать от всей души!**



1		<p style="text-align: center;">Н</p> 	4	<p style="text-align: center;">П</p> 
2		<p style="text-align: center;">СО</p> 	5	<p style="text-align: center;">Т</p> 
3	<p style="text-align: center;">????? ??????????</p>	<p style="text-align: center;">З</p> 	6	<p style="text-align: center;">П</p> 








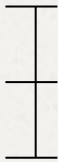




**ЧТОБЫ ХОРОШО
ЧИТАТЬ, НАДО
ПРАВИЛЬНО ДЫШАТЬ**

Н – на нёбе язычок
Постучался в потолок.



Н

1		<p style="text-align: center;">Н</p> 	4	<p style="text-align: center;">П</p> 
2		<p style="text-align: center;">СО</p> 	5	<p style="text-align: center;">Т</p> 
3	<p style="text-align: center;">????? ??????????</p>	<p style="text-align: center;">З</p> 	6	<p style="text-align: center;">П</p> 



Гласные

Звуки



Буквы



Согласные






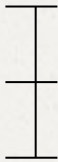


Звуки



Буквы






1		<p style="text-align: center;">Н</p> 	4	<p style="text-align: center;">П</p> 
2		<p style="text-align: center;">СО</p> 	5	<p style="text-align: center;">Т</p> 
3	<p style="text-align: center;">????? ??????????</p>	<p style="text-align: center;">З</p> 	6	<p style="text-align: center;">П</p> 

























я ма , я на , ли н и я , н я н я

ар ми я , ма я к , я р к и й



[й'а]

[й'а]


яма линия Яна

яркий

армия ? як

няня




















Нана












Няня



1		<p>H</p> 	4		<p>П</p> 
2		<p>CO</p> 	5		<p>T</p> 
3	<p>????? ??????????</p>	<p>3</p> 	6		<p>П</p> 





Стр. 38



1		<p>Н</p> 	4		<p>П</p> 
2		<p>CO</p> 	5		<p>T</p> 
3	<p>????? ??????????</p>	<p>3</p> 	6		<p>П</p> 



**Будьте
здоровы!**



Н.Г. Агаркова, Ю.А. Агарков

АЗБУКА



УЧЕБНИК ПО ОБУЧЕНИЮ ГРАМОТЕ И ЧТЕНИЮ



1




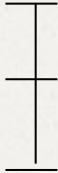







к л а с с

стандарты
второго
поколения

OZON.RU

С. 38



1		<p>Н</p> 	4	<p>П</p>  
2		<p>CO</p> 	5	<p>T</p>  
3	<p>????? ??????????</p>	<p>3</p> 	6	<p>П</p>  

Я УЗНАЛ...



МНЕ ПОНРАВИЛОСЬ...

МНЕ БЫЛО ТРУДНО...

**СПАСИБО ЗА
РАБОТУ!**

