

Літературне читання

Мовна розминка

На –на –на –рідна .сторона.

Ай ай- ай – наш рідненький край.

Жу – жу –жу - землю збережу

•

УКРАЇНСЬКА НАРОДНА ПІСНЯ



Легенда про пісню






“Юні науковці”

“Юні медики”

“Юні кулінари”

“Юні народознавці”

Тема. *Українська народна пісня*



Словникова робота

Бараболя -

картопля

Піддержав -

підтримав

Свояки -

родичі




Весело

Сумно

Поважно

1 група

**За картинками встановити
порядок дійових осіб**



2 група

Дібрати рими до слів:



Диня -...

Морквиця -...

Огірочки -...

Бараболя -...

Буряки -...

Здорові -...

Згрупа




Скласти сенкан до слова

ГАРБУЗ

- 1. Назва предмету*
- 2. Ознака предмету*
- 3. Що робить предмет*
- 4. Висновок*
- 5. Друга назва*

1 группа



2 група

Диня - господиня

Огірочки - дочки

Буряки - свояки

Морквиця - сестриця

Бараболя - квасоля

Здорові - гарбузові

Згрупа

Скласти сенкан до слова “ГАРБУЗ”

- 1. Назва предмету*
- 2. Ознака предмету*
- 3. Що робить предмет*
- 4. Висновок*
- 5. Друга назва*

Підсумок уроку

- Про який жанр народної творчості ми говорили на уроці?
- У формі чого записують пісні?
- Яка головна роль пісні?

Тест

Назва пісні:

- 1) «Ходить Буряк по городу»
- 2) «Ходить Часник по городу»
- 3) «Ходить Гарбуз по городу»

Тест

Головний герой пісні...

1) Горох

2) Гарбуз

3) Біб

Тест

*Хто присутній, той співає,
Хто не співає, той танцює,
Хто не танцює, той купує,
Хто не купує, той торгує!*

ХОДИТЬ ГАРБУЗ ПО ГОРОДУ



ВКУСУСНО ОСОБИСТІТЬ