

Мастер-класс на тему: «Пальчиковые игры в системе работы по развитию речи дошкольников».



- Воспитатель:
- Мурашко Н.Г
- МБДОУ
«Новокаргинский
д\сад№20»



«Ум ребёнка находится на
кончике его пальцев» В.
Сухомлинский.



«Рука-это вышедший на руку
мозг человека» И. Кант

«Готовить глаз к видению,
руку-к действию и душу к
чувствованию»

М. Монтессори



Цель:


Познакомить педагогов с пальчиковыми играми и упражнениями; нетрадиционными приёмами и материалами, используемые в работе с детьми по развитию мелкой моторики и координаций движений рук.



Слабую руку ребёнка
можно и необходимо
развивать!




Что даёт пальчиковая гимнастика детям?




- переключение внимания,
- улучшение координации и мелкой моторики, что напрямую воздействует на умственное развитие ребенка.
- кроме того, при повторении стихотворных строк и одновременном движении пальцами у малышей формируется правильное звукопроизношение, умение быстро и четко говорить,
- совершенствуется память, способность согласовывать движения и речь.



Развитию кисти и пальцев
рук помогает не только
пальчиковая гимнастика, но
и разнообразные действия с
самыми различными
предметами:


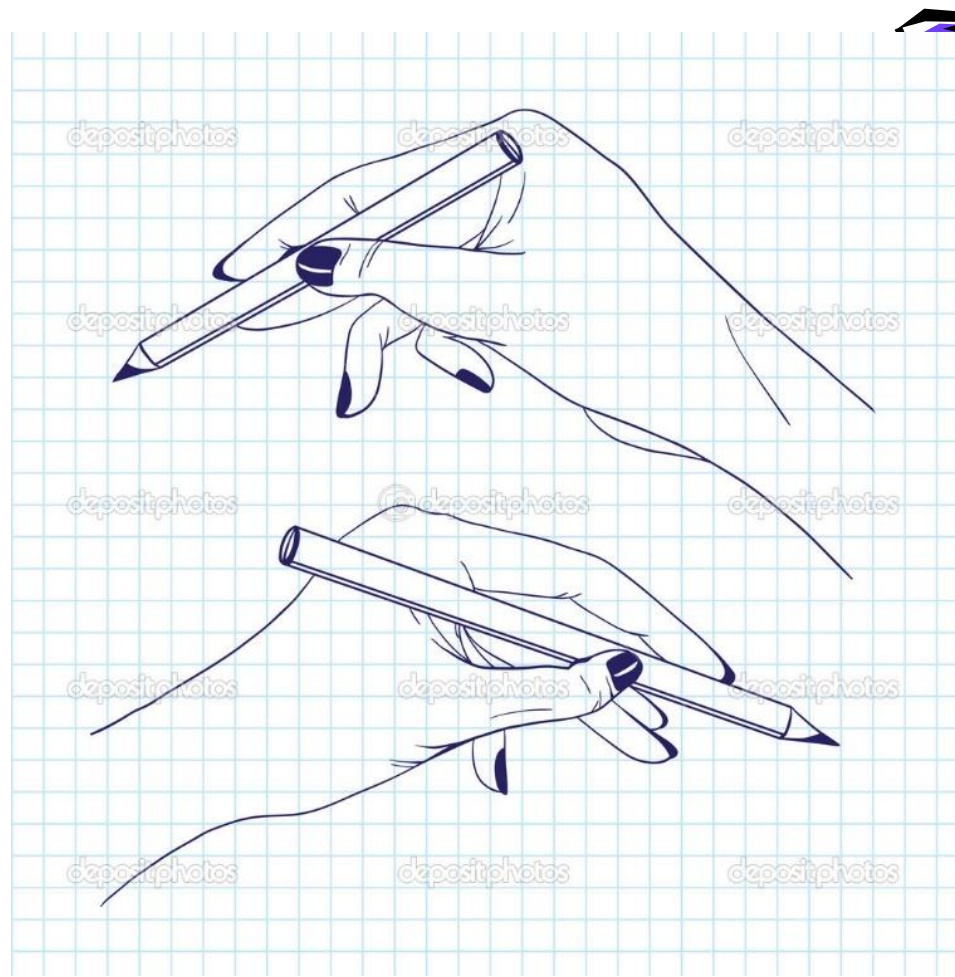




Если кто - то с места
сдвинется,
На него котёнок кинется.
Если что-нибудь покатится,
За него котёнок схватится.
Прыг - скак! Цап - царап!



карандаш в руках
катаю,
Между пальчиков
верчу.
Непрерывно
каждый пальчик,
Быть послушным
научу.



Игры с карандашами

Использовать как массажёр, катая их
между ладошками.

Цепляем друг за друга - получается
конструктор





Игры с носочками

- ❖ *Наполняем носочки разной крупой – для развития тактильных ощущений*
- ❖ *Пришиваем большие бусины на носочки, и получается массажёр, одеваем на руку и водим по ладошке (спинке) ребёнка*



2011/02/15



Игры с зубными щётками

- ❖ *Растираем зубной щёткой сначала подушечки пальчика, затем медленно опускаемся к его основанию.*



*Я возьму зубную щётку,
Чтоб погладить пальчики.
Станьте ловкими скорей,
Пальчики – удалчики.*



Игры с пуговицами

- ❖ *«Лыжники» - вставить в углубление больших пуговиц указательным и средними пальцами, двигаются по столу имитируя ходьбу лыжника*
- ❖ *Можно нанизывать на леску чередуя бусины и пуговицы*





*Две новые кленовые
Подошвы
двухметровые
На них поставил две
ноги,
И по большим снегам
беги*



Игры с резиночками

- ❖ *Используем резиночки для денег, одеваем на руки*
- ❖ *и играем по типу «гармошки»*



Игры с мячиками - ёжиками

♦ *Катаем в ладошках, используя для этого обычные брелки для ключей*



*Мячик мой не отдыхает,
На ладошке он гуляет.*

*Взад – вперед его качу,
Вправо – влево – как хочу*

Сверху – левой, снизу – правой,

Я его катаю. браво.

