

Проект
«Безопасная
дорога
детства»

Выполнили:

учащиеся 2
класса

Руководител

ь:

Сартакова Н



photo by Shmuelia Palkov





МЫ – участники дорожного Движения.



Закон

ДОВ



Но и очень

И...





План выполнения проекта

1.

Подготовительны

й².

Практический

3.

Заключительны

Цель:

Профилактика детского дорожно – транспортного травматизма и создание условий для усвоения и закрепления знаний детей о правилах дорожного движения.

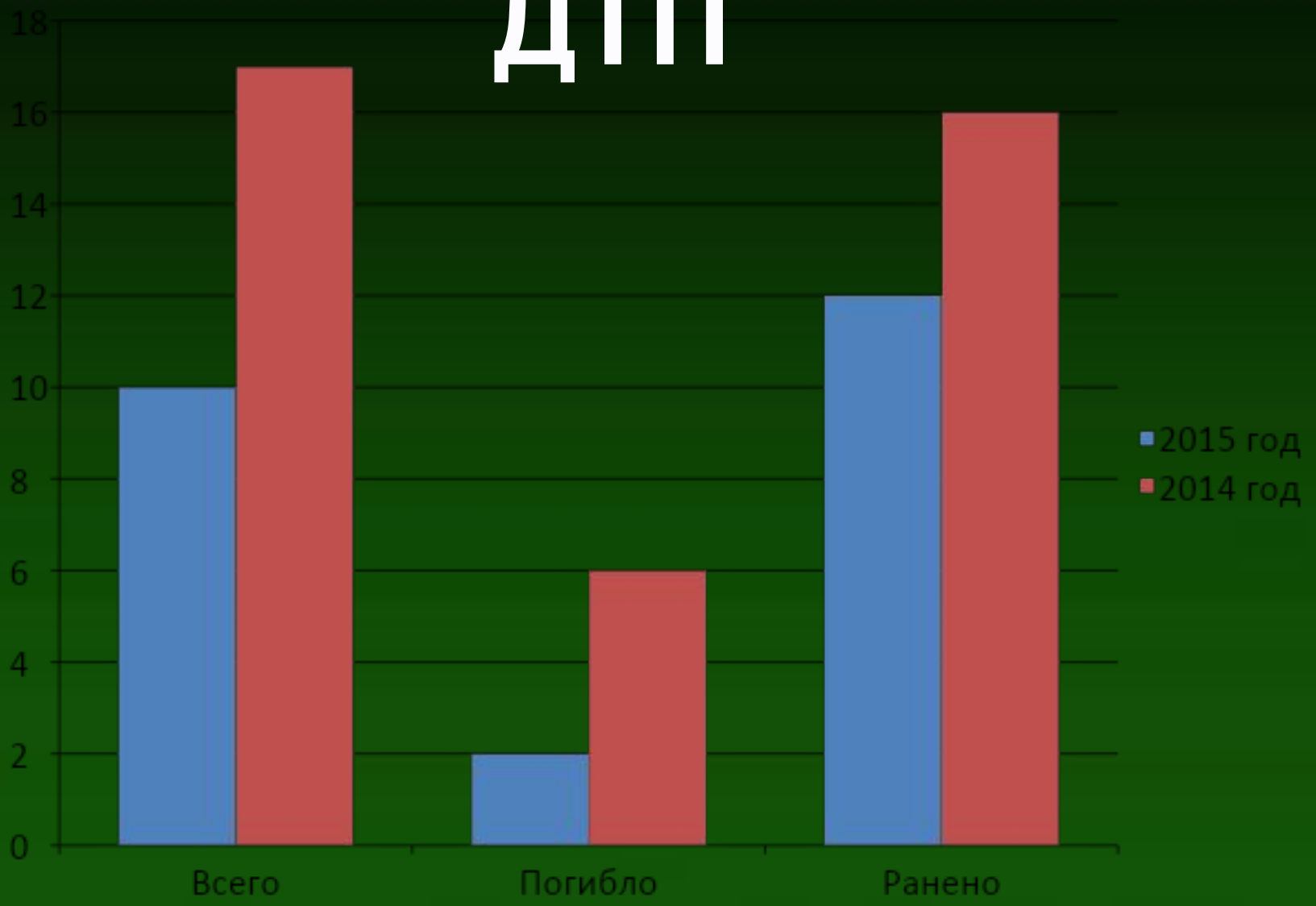
Задачи:

- Развивать интерес у детей школьного возраста к изучению правил дорожного движения;
- Расширять знания детей о правилах дорожного движения и практических навыков поведения на дороге;
- Исследовать улицы села и выявить опасные участки дороги;
- Создать макеты городской улицы и улицы села;
- Воспитывать законно – послушных граждан.

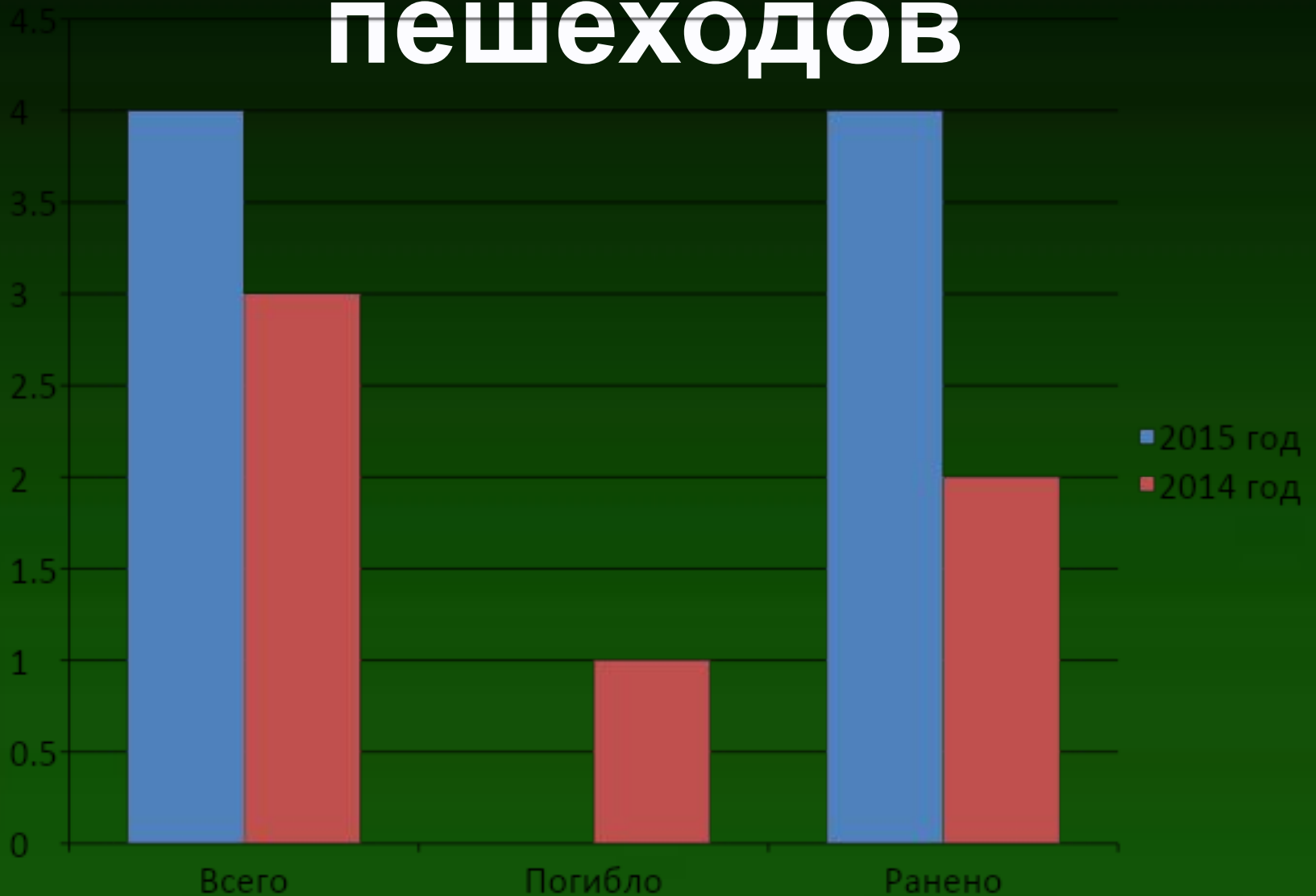
Мы связались
со Старшим инспектором по
пропаганде ГИБДД МО МВД России
«Барабинский» капитаном полиции
Дамзиным Андреем Евгеньевичем
и познакомились со статистикой
дорожно-транспортных происшествий
по городу Барабинску и Барабинскому
району за **2014** и **2015** год
с января по апрель.



Всего ДТП



ДТП с участием пешеходов



ДТП с участием детей



По сравнению с прошлым годом количество ДТП в нашем районе снизилось, но проблема остается актуальной.

Исходя из этих данных, мы сделали вывод:

очень важно воспитывать у детей чувство дисциплинированности и организованности, добиваться, чтобы соблюдение правил дорожного движения стало для них **привычкой**.

Практический этап оказался для нас очень интересным и насыщенным.

В течение нескольких недель мы просматривали презентации и мультфильмы по данной теме, повторяли правила поведения на дороге, изучали дорожные знаки, рассматривали ситуации «Перекресток», «Пешеходный переход», «Водители и пешеходы». С нами был проведен урок безопасности «Азбука пешеходов».

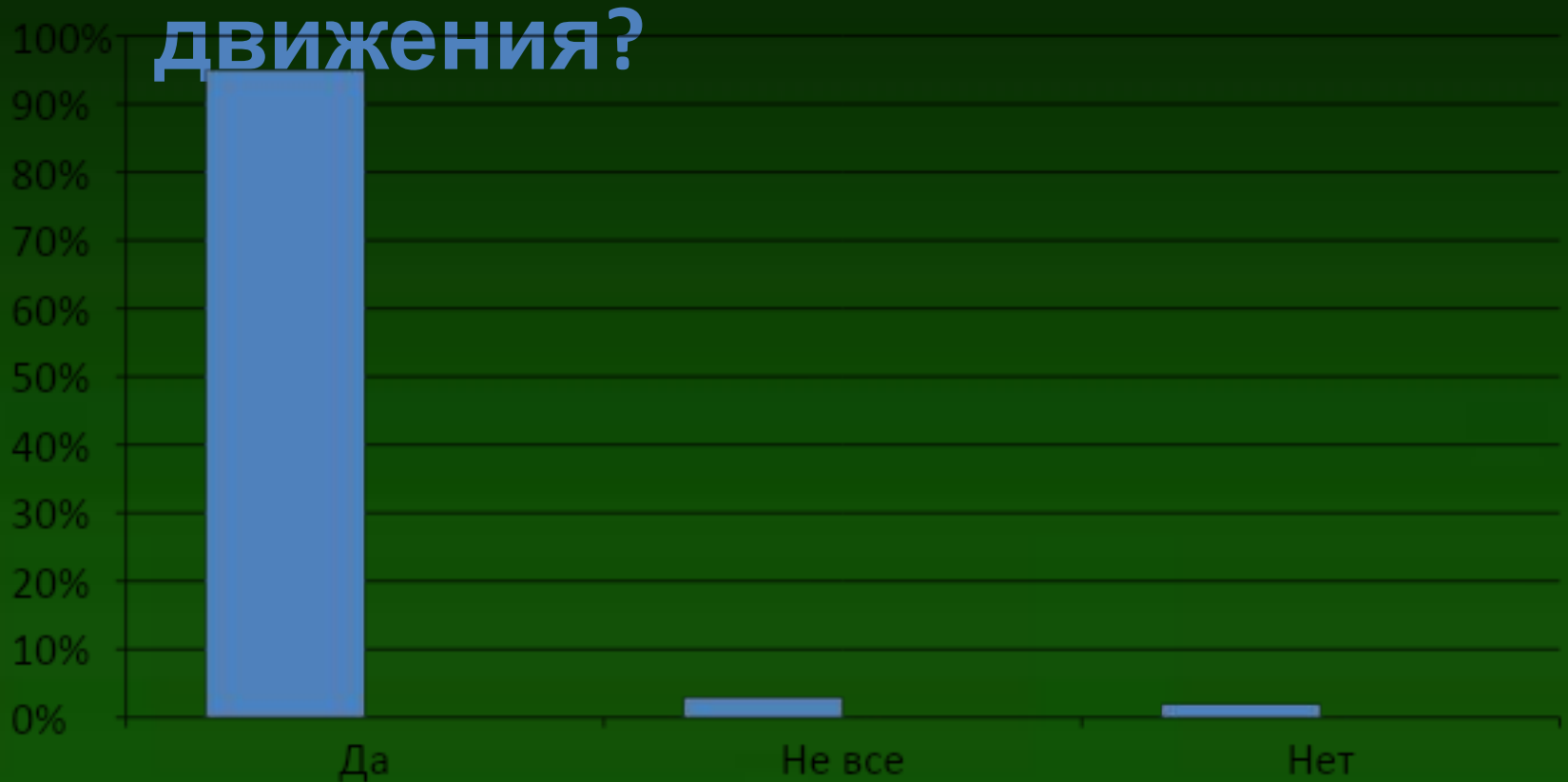
Урок безопасности «Азбука



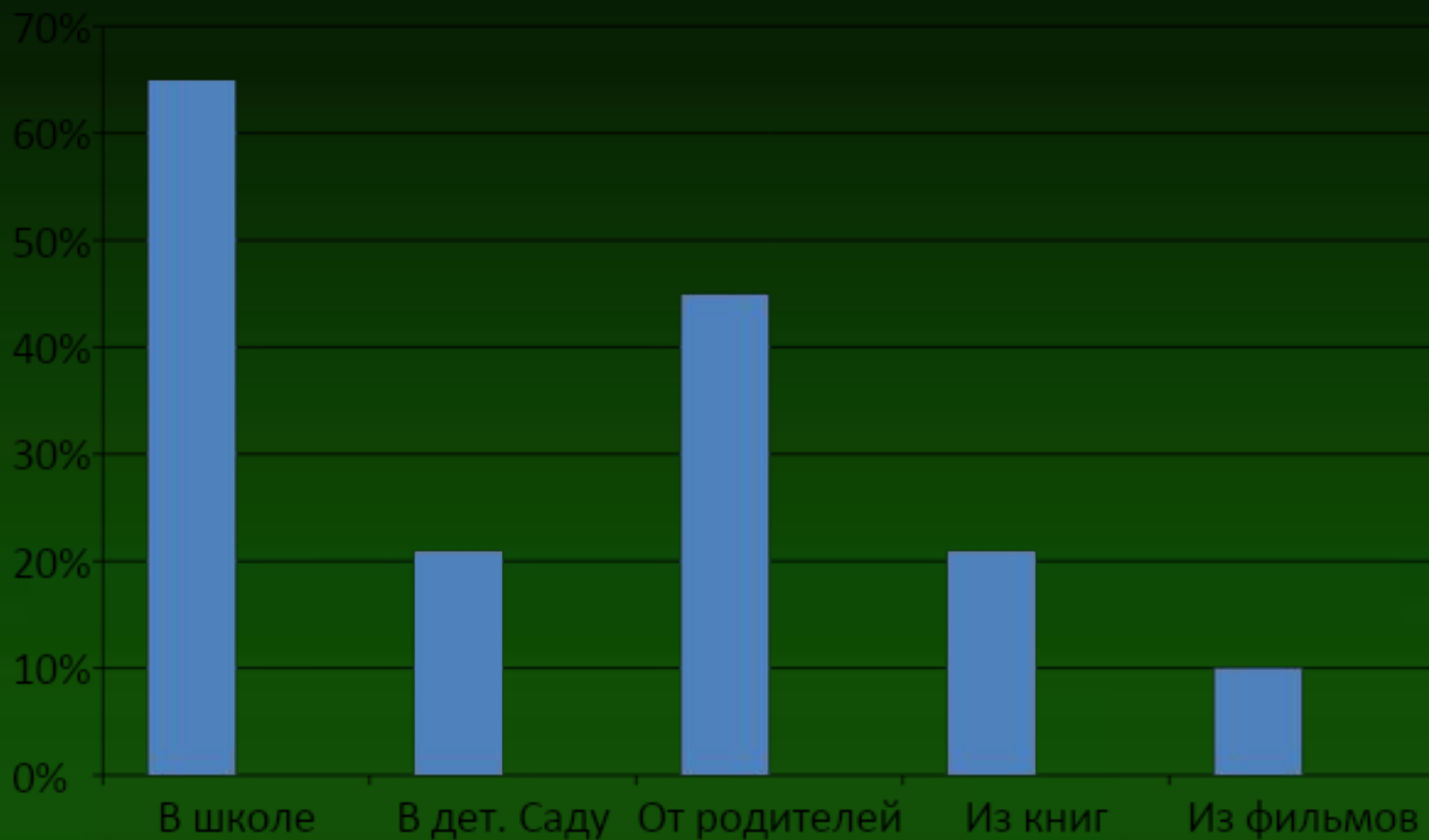


Результаты

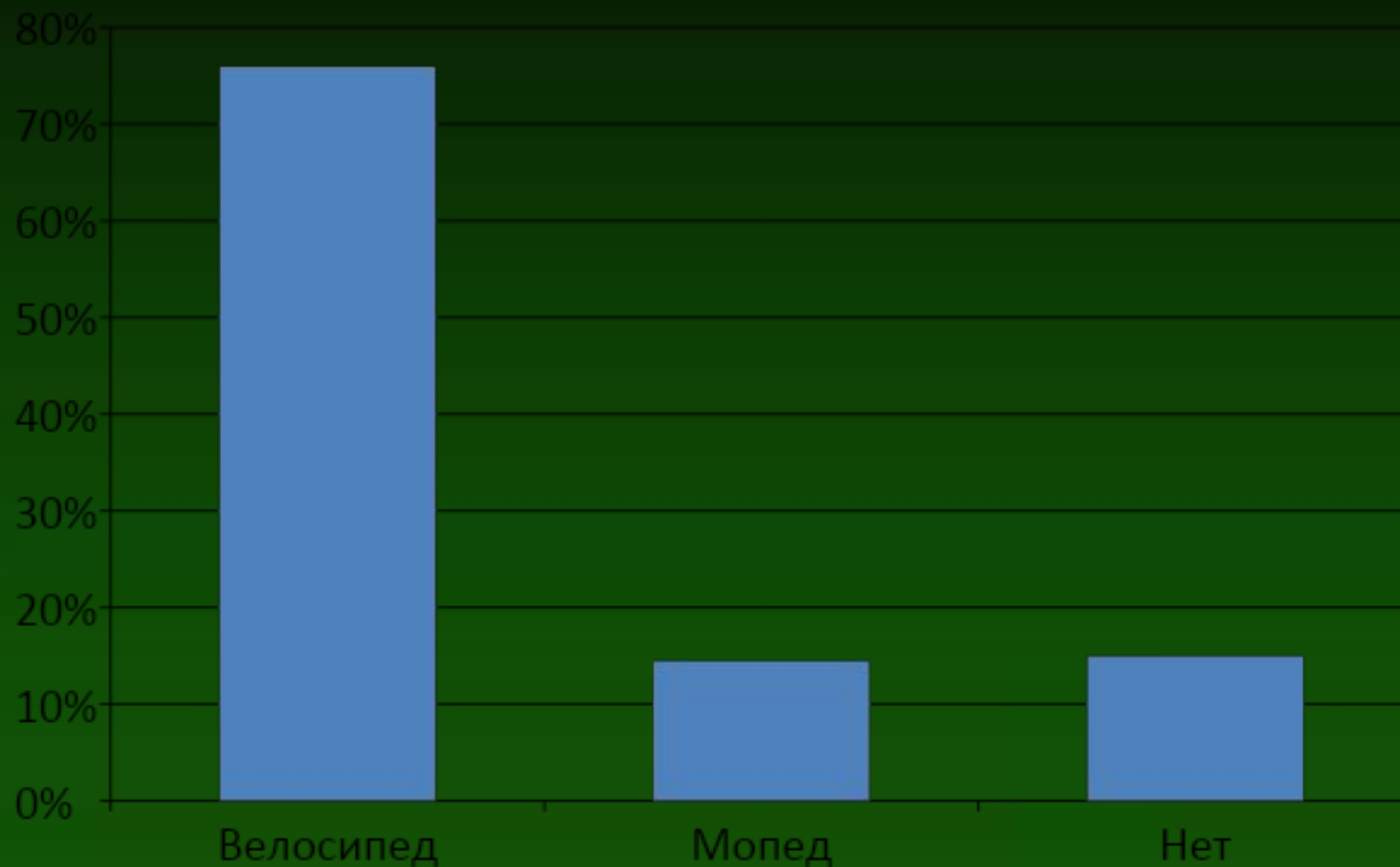
1. Знаешь ли ты правила дорожного движения?



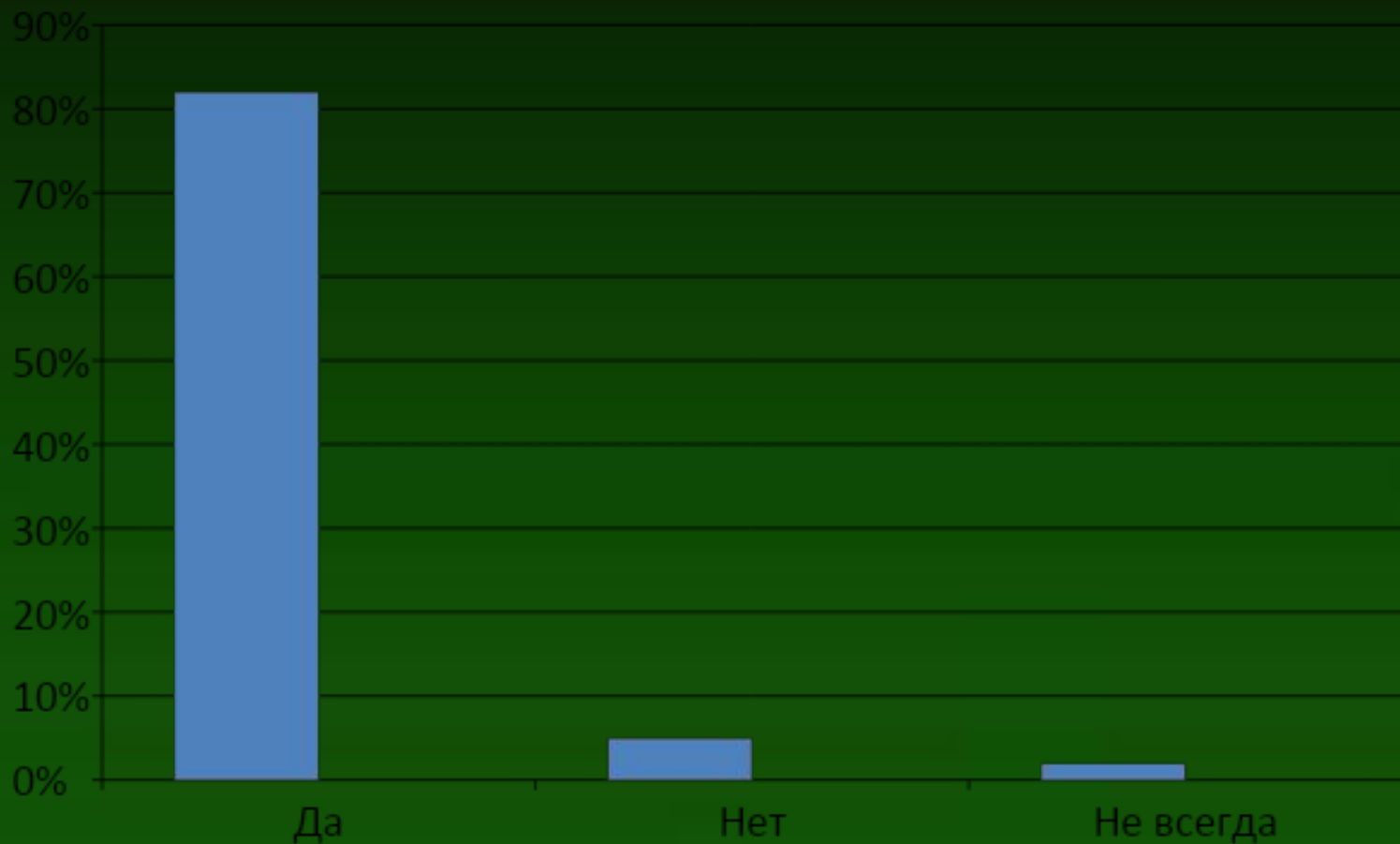
2. Откуда ты их знаешь?



3. Есть ли у тебя велосипед или мопед?



4. Соблюдаешь ли ты правила дорожного движения?



5. Надо ли знать и соблюдать правила дорожного движения?



Вывод:

**почти все учащиеся нашей школы
управляют каким-либо транспортом, но,
к сожалению, не все знают и соблюдают
правила на дороге.**

И мы это можем доказать....






















нашег о села



Маке
Т
УЛИЦ

Схема разработана директором школы А.В.Германом и согласована с ОГИБДД

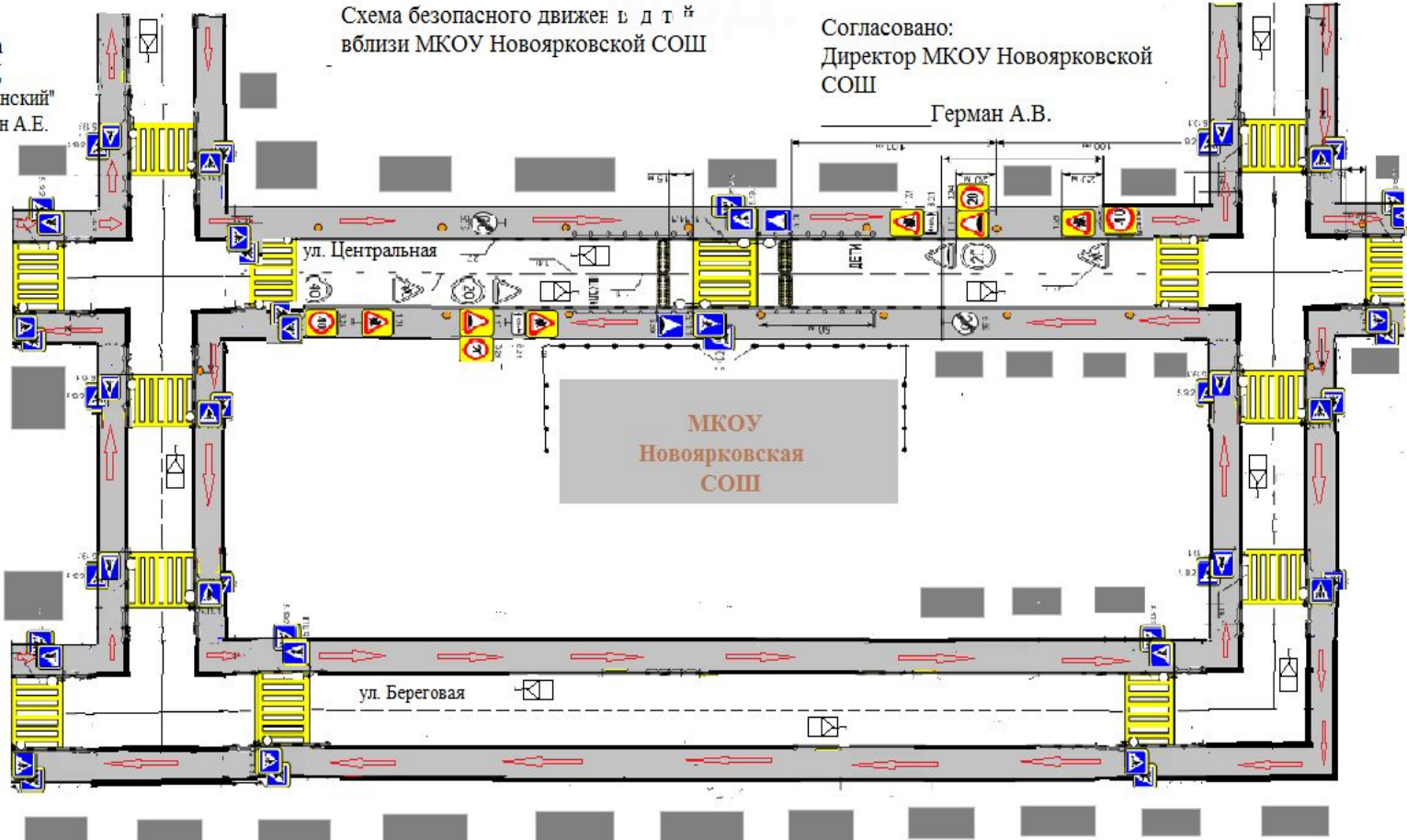
МВД


Согласовано:
И.о. начальника
ОГИБДД МВД
России "Барабинский"
Дамзин А.Е.


Схема безопасного движения ДТН
вблизи МКОУ Новоярковской СОШ

Согласовано:
Директор МКОУ Новоярковской
СОШ

Герман А.В.

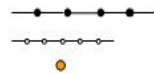


 - безопасные маршруты движения
учащихся

 - жилой сектор



- искусственная неровность
- разметка 2.7




- ограждение ОУ
- пешеходные ограждения
- искусственное освещение



Маке
Т



ГОРОДСКО
Й
УЛИЦЫ







Заключительный этап.

- Защита проекта в форме отчета в присутствии гостей;
- Обозначение новых проблем для дальнейшей работы по ПДД

Работу по профилактике ДТП, с применением выполненных нами макетов улиц,



мы планируем продолжить и в лагере дневного пребывания детей, и в следующем учебном году.

**Спасибо
за
внимание!!!**

