

Прозвенел звонок весёлый,
Начинается урок.

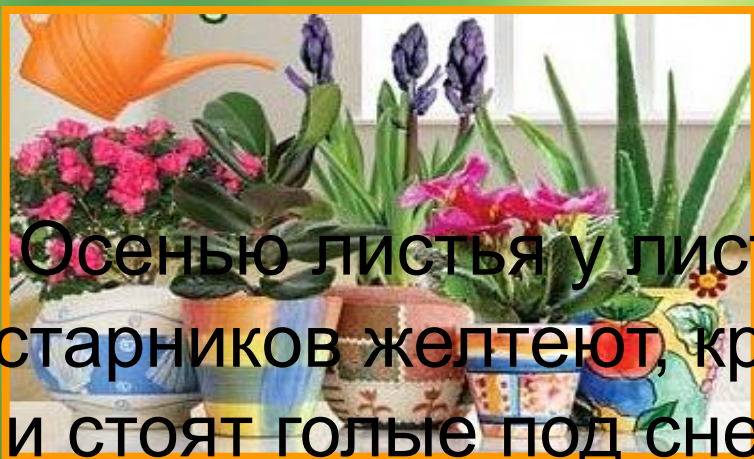


Любознательные дети

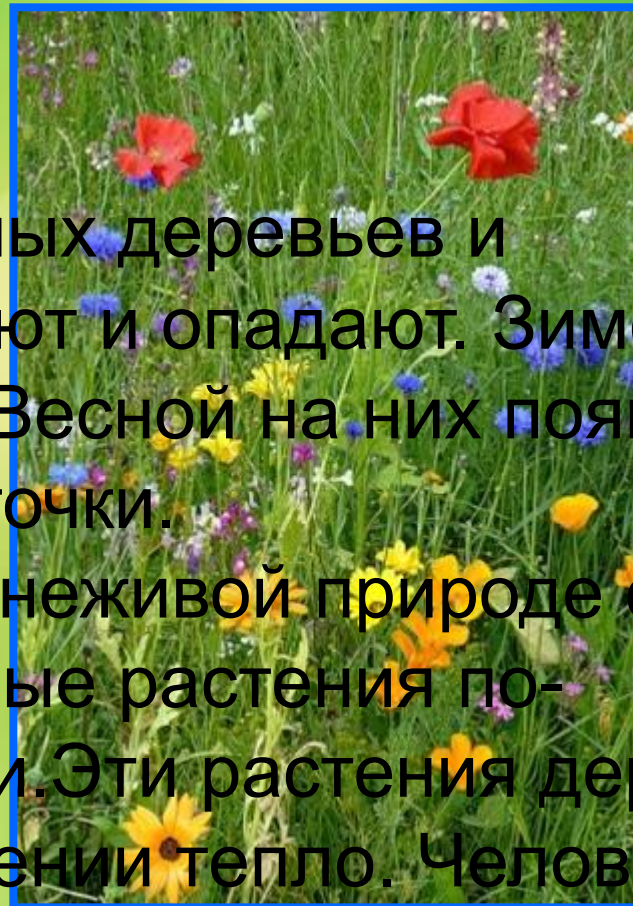


Знать хотят про всё на свете.

Подумай, чем комнатные растения отличаются от растений в природе?



Осенью листья у лиственных деревьев и кустарников желтеют, краснеют и опадают. Зимой они стоят голые под снегом. Весной на них появляются новые, молодые листочки.



Несмотря на изменения в неживой природе с наступлением зимы, комнатные растения по-прежнему остались зелёными. Эти растения держат в помещении, а в помещении тепло. Человек ухаживает за комнатными растениями.



Комнатные

растения




**Родина комнатных
растений –
*тропические леса и
пустыни***






Родина большинства комнатных растений – жаркие страны, где круглый год лето. Поэтому человек создаёт и зимой для них примерно такие же условия, как и летом, иначе они погибли бы.

Эти растения выращивают только в помещениях, поэтому их и называют - **комнатные растения**.



Какие комнатные растения ты знаешь?



Комнатные растения – это

источник:

КРАСОТЫ

ДОБРОТЫ

ЗДОРОВЬЯ

ЧИСТОГО ВОЗДУХА

ХОРОШЕГО НАСТРОЕНИЯ

**Южная
Америка**



Гиппеастру

М

Африка



Сенполия



Индия



Фигус



Африка



Хлорофиты

М

Африка



Драцена



Некоторые растения лекарственные



Алоэ





КАЛАНХОЭ





АЛОЭ





ГЕРАНЬ

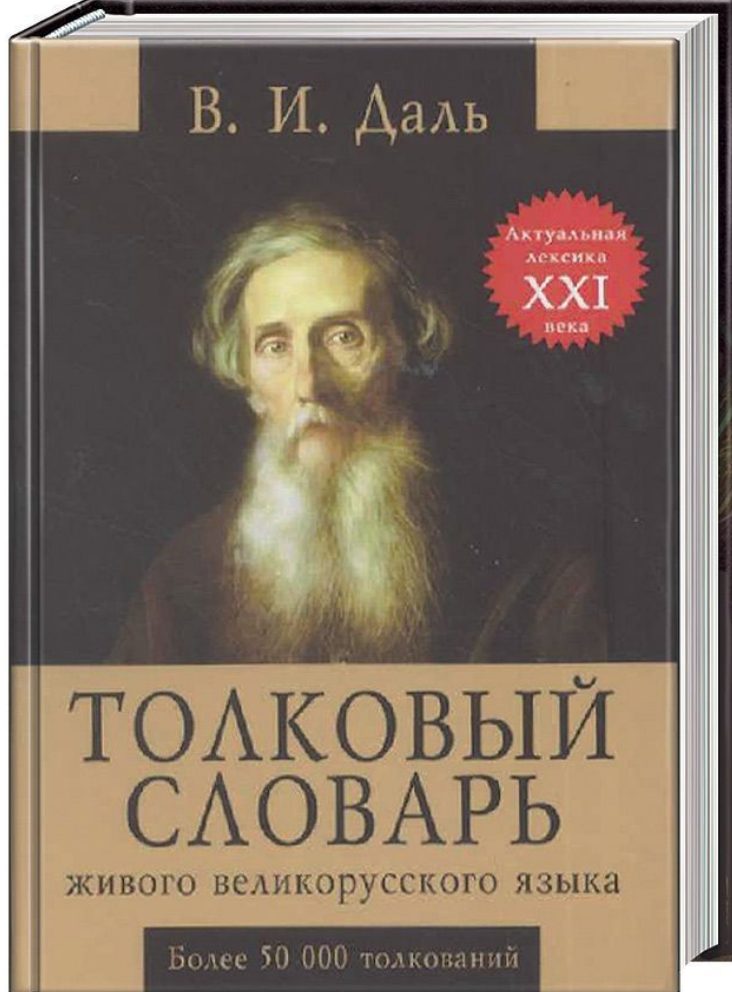




Оранжерея

На
открытом
воздухе





Оранжерея

(франц. oіangetіe).

**Тёплое
застеклённое
помещение для
выращивания и
содержания зимой
теплолюбивых
растений; теплица.**

Уход за комнатными растениями




Правил

а

- ❖ Поливать
- ❖ Освещение
- ❖ Протирать
- ❖ Опрыскивать
- ❖ Рыхлить

Уход за комнатными растениями.



Уход за комнатными растениями



Талиятка по уходу



Учитывать отношение растения к свету



Поливать водой комнатной температуры



Почва должна быть слегка влажной



Лейку при поливе держать низко над горшком



Рыхлить только на поверхности и по краю горшка (очень аккуратно, чтобы не повредить корни)



Крупные гладкие листья очищать от пыли

Давайте подведём итог урока, предложение начните с одной из следующих фраз:

- сегодня я узнал...
- было интересно...
- было трудно...
- я выполнял задания...
- я понял, что...
- теперь я могу...
- я приобрел...
- я научился...
- у меня получилось ...
- я смог...
- я попробую...
- меня удивило...
- урок дал мне для жизни...
- мне захотелось...





Спасибо за урок!

