



**Прозвенел и смолк звонок,
Начинаем мы урок.
Улыбнулись, подтянулись,
Друга на друга посмотрели,
И спокойно, тихо сели.**



Девиз урока:

**С малой удачи начинается большой
успех!**

Тема Буква Я

и звуки, которые она обозначает

Цель

- Познакомиться с буквой Я и звуками, которые она обозначает.
- Учиться отличать букву я и звуки, которые она обозначает от других букв и звуков;
- учиться читать слоги и слова с новой буквой.

Прочитайте слова

Яша

Яблоко


Ягоды

Красная

Вкусная

Рая

Я Я



Гласная буква

я

Обозначает 2 звука  

В начале слова

Яхта, якорь,

  а    

После другой гласной

Мея   Россия  

красная  



Гласная буква

я

Обозначает 2 звука  

В начале слова

Яхта, якорь,

  а    

После другой гласной

Меяя Росссиа

красная



Гласные буквы

я ё

Обозначают 2 звука  

В начале слова

Яхта, якорь,



После другой гласной

Месяц Россия

красная



Гласная буква



Обозначает 1 звук 

Обозначает 2 звука  

После мягкого
согласного

Дятел, мята
 

В начале
слова

  та   корь,

После другой
гласной

Месяц красн   я  



Работа с учебником стр.51

«В лесу»

Дети были в лесу. Там они собирали ягоды. В корзине сладкие красные ягоды. Яша и Аяс видели белку. Весело летом в лесу.

Работа с текстом

- Где были дети?**
- Что они там делали?**
- Кого увидели Яша и Аяс?**


Работа в парах

«Письмо с дырками»


...года, кот...нок, сладка..., ут...нок,
...блоко, ...лка, красна....

Рефлексия


- С какой буквой познакомились на уроке?
- Какие звуки она обозначает?



Урок понравился, все было понятно, у меня все получилось.



Урок понравился, но не все получалось.



Мне было трудно и требуется помощь.