



# Знатоки ПДД



Автор:  
Доминова М.А.,  
учитель начальных классов  
МБОУ «СОШ №17»  
ГО Краснотурьинск

Тот, кто к правилам движенья  
Не имеет уваженья  
На дороге мостовой  
Тот рискует головой!

Чтобы не было тревоги  
Не стряслась ни с кем беда  
Дисциплину на дороге  
Нужно соблюдать всегда!



# На проезжей части дороги

**нельзя :**

1. Кататься на велосипедах и самокатах.



2. Играть в игры.



3. Играть с мячом.



4. Перебегать через дорогу.



# Какие могут быть последствия?



Ежедневно на  
дорогах России  
погибает около 1,5  
тысяч детей.  
24 тысячи получают  
ранения.



**Делаем ребятам предостережение:**

**Выучите срочно**

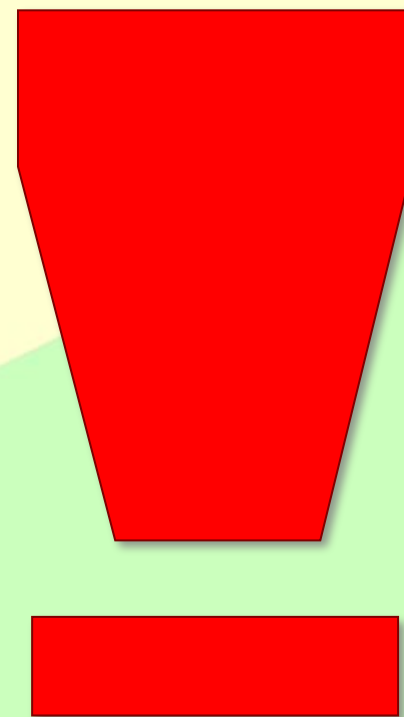
**ПРАВИЛА ДВИЖЕНИЯ,**

**Чтоб не волновались**

**Каждый день родители,**

**Чтоб спокойно мчались**

**Улицей водители!**



# Светофор

Стой! Машины движутся!  
Там, где сошлись пути,  
Кто поможет улицу  
Людям перейти?




Чтоб тебе помочь  
Путь пройти опасный,  
Горим и день и ночь —  
Зеленый, желтый, красный.

Наш домик — светофор.  
Мы три родные брата,  
Мы светим с давних пор  
В дороге всем ребятам.

Мы три чудесных света,  
Ты часто видишь нас,  
Но нашего совета  
Не слушаешь подчас.




**Самый строгий — красный свет.  
Если он горит,  
Стоп! Дороги дальше нет,  
Путь для всех закрыт!**






**Чтоб спокойно перешел ты,  
Слушай наш совет:  
— Жди! Увидишь скоро желтый  
В середине свет!**



**А за ним зеленый свет  
Вспыхнет впереди.  
Скажет он:  
— Препятствий нет,  
Смело в путь иди!**



**Будешь слушаться без спора  
Указаний светофора,  
Домой и в школу попадешь,  
Конечно, очень скоро.**



# ЗАПОМНИ!

## ПРАВИЛА ДОРОЖНОГО ДВИЖЕНИЯ



Если красный  
свет горит,  
Это значит  
путь закрыт!



Желтый -  
подожди чуть-чуть,  
Будь готов  
продолжить путь!



А зелёный свет  
горит,  
Это значит  
путь открыт!




Переходи улицу только по пешеходному переходу.





Дорога не тропинка,  
Дорога не канава,  
Сперва смотри налево,  
Потом смотри направо:  
Налево гляди,  
И направо гляди,  
И если машин не увидишь, —  
Иди!



**Переходя улицу с двусторонним движением по пешеходному переходу, посмотрите налево и направо, убедитесь, что поблизости нет автомобиля или приближающиеся транспортные средства остановились и переходите дорогу.**





# Пользуйтесь подземным, надземным и наземным переходами



**Ожидая транспорт, стойте только на посадочных площадках или обочине**



**Не играйте на проезжей части!**



# За городом нужно идти по обочине дороги навстречу движущемуся транспорту



**Необходимо пристегнуться,  
если вы едите в легковом  
автомобиле**




# Не перебегай проезжую часть перед близко идущим транспортом



**Это правило, не глядя,  
Вспомнит каждый пешеход:  
Обходи автобус сзади.  
Он не лошадь. Не лягнёт!**




**С трамваем лучше погодить:  
Он тоже не лягается,  
Да только сзади обходить  
Его не полагается.  
Верите, не верите –  
Обходите спереди.  
(Впрочем, может укусить.  
Если очень попросить...)**



# Дорожные знаки

Чтоб по улицам шагать  
Надо очень много знать.  
Как таблицу умноженья  
Помнить знаки дорожного  
движения.





# АВТОДОРОЖНЫЕ ЗАГАДКИ

Не живая, а идет,  
Неподвижна - а ведет.



Как зовутся те дорожки,  
По которым ходят ножки?  
Различать учись их точно,  
Не лети как на пожар.  
Пешеходные дорожки –  
Это только ...?



Где ведут ступеньки вниз,  
Ты спускайся, не ленись.  
Знать обязан пешеход:  
Тут ...?



Все водителю расскажет,  
Скорость верную укажет.  
У дороги, как маяк,  
Добрый друг - ...

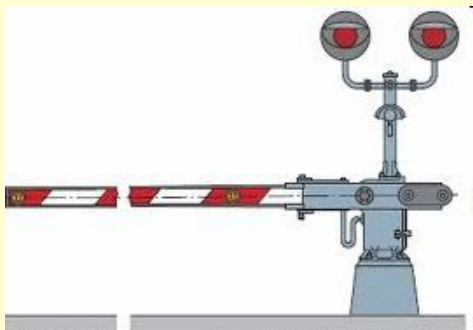


Полосатая лошадка,  
Ее „зеброю” зовут.  
Но не та, что в зоопарке,  
По ней люди все идут.




Встало с краю улицы в длинном сапоге  
Чучело трехглазое на одной ноге.  
Где машины движутся, где сошлись  
пути,  
Помогает улице людям перейти.

Не летает, а жужжит -  
Жук по улице бежит,  
И горят в глазах жука  
Два блестящих огонька.



Поезд быстро-быстро мчится!  
Чтоб несчастьем не случиться,  
Закрываю переезд –  
Запрещен машинам въезд!

Лихачу прикажет «Стой!»  
На дороге ...



# Дорожная ловушка

1. Ходить разрешается по проезжей части.
2. Переходить улицу только там, где положено.
3. Переходить только на желтый сигнал светофора.
4. Можно кататься там, где ездят автомобили.
5. Садиться в автомобиль и выходить из него нужно со стороны тротуара.
6. Держись за поручень, чтобы не упасть, не ходи без дела по проходу во время движения.

# Клятва юного пешехода

Клянусь добросовестно соблюдать правила дорожного движения .

Клянусь переходить улицу только на зеленый сигнал светофора!

Клянусь при отсутствии светофора пользоваться только пешеходным переходом!

Клянусь не играть на проезжей части и железнодорожных путях!

Клянусь ожидать общественный транспорт только в указанных местах!

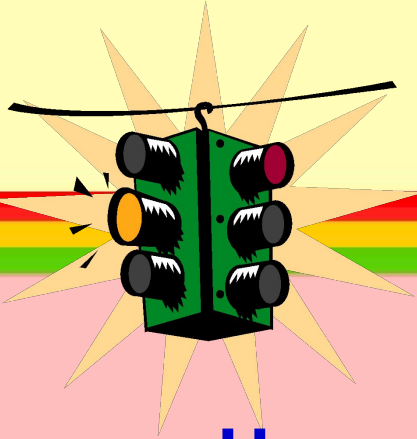
Клянусь требовать от родных и близких неукоснительного соблюдения правил дорожного движения!



# ПОМНИ!

Знать не хочешь о тревогах –  
Потому что очень молод.  
Помни, гибнет на дорогах  
Ежегодно целый город...





**На улице будьте внимательны, дети,  
Твёрдо запомните правила эти.  
Об осторожности помни всегда,  
Чтоб не случилась с тобою беда!**

***Счастливого пути!***



# Источники

- [http://vikafedotova38.ucoz.ru/load/shablony\\_prezentacij/pdd/shablon\\_pdd/50-1-0-77](http://vikafedotova38.ucoz.ru/load/shablony_prezentacij/pdd/shablon_pdd/50-1-0-77) - шаблон презентации
- <http://www.zanimatika.narod.ru/OBJ1.htm> - стихи
- <http://www.liveinternet.ru/users/4131477/post218483794/> - Учим правила дорожного движения для детей 4-5 лет
- <http://fio.novgorod.ru/projects/Project675/pic10.jpg> - картинка
- <http://www.unde.ru/images/photo/lldviz1.jpg> - картинка
- <http://www.uchportal.ru/load/90-1-0-14670> - Методическая разработка и презентация внеклассного мероприятия по ПДД "Школа светофорных наук"
- <http://cdfdc.narod.ru/080801.html> - Материалы для уроков. Презентации по ПДД «Мы идём в школу»
- <http://festival.1september.ru/articles/537398> - «Чтобы путь был счастливым». Презентация по ПДД.
- <http://www.youtube.com/watch?v=cf3vZRcdTAK> - Смешарики «Недетский знак»
- <http://www.youtube.com/watch?v=ixm56Rwgb00> - Смешарики «Светофор»