

«Окно радости»



С Днём Знаний!

Интервью

- Понравилась ли тебе эта игра «Ревущий мотор»?
- Что тебе понравилось больше – «давить на газ» или «тормозить»?
- Нравятся ли тебе такие быстрые игры или ты предпочитаешь более медленные?

Правила поведения на железной дороге

1. Железная дорога - не место для игр. **Не катайтесь** по платформе **на велосипеде, скейтборде и роликах**

2. Приближаясь к железной дороге - снимите наушники - в них **можно не услышать сигналов поезда!**

Правила поведения на железной дороге

3. Никогда не переходите железнодорожные пути в местах стрелочных переводов. Поскользнувшись, можно застрять в тисках стрелки, которая перемещается непосредственно перед идущим поездом!



**БЕРЕГИТЕ
ЖИЗНЬ**

1. Каково лексическое значение слова **экология**?

Экология – это наука о законах жизни
Природы

2. Каково лексическое значение слова природа?



Природа – это единый дом, в котором все нужны друг другу.

Экология – это наука о законах жизни Природы.


Экология – это наука о доме.




Аральское море




Помни простые правила поведения в природе



Береги лягушек, жаб, головастика, они поедают большое количество насекомых, с которыми человеку приходится бороться!



Не лови бабочек, стрекоз, жуков, они тоже нужны природе!



Не ломай веток на деревьях!

Ребята, обязательно
запомните и всегда
соблюдайте эти
важные правила!



Схема синквейна

Первая строка – Кто? Что? (одно существительное).

Вторая строчка – Какой? (два прилагательных).

Третья строчка – Что делает? (три глагола).

Четвёртая строчка – Что автор думает о теме? (фраза из четырех слов).

Пятая строчка – Кто? Что? (новое изучение темы, одно существительное).

Пусть наша природа радует нас своей красотой, а мы будем беречь её!!!



ДИЗАЙН И ГРАФИКА
WWW.OLIK.RU

PP4WEB.RU



Ресурсы Интернет.

Знак «Берегите жизнь»

https://yandex.ru/images/search?text=%D0%BA%D0%B0%D1%80%D1%82%D0%B8%D0%BD%D0%BA%D0%B8%20%D0%B4%D0%BB%D1%8F%20%D0%B4%D0%B5%D1%82%D0%B5%D0%B9%20%D0%B1%D0%B5%D1%80%D0%B5%D0%B3%D0%B8%D1%82%D0%B5%20%D0%B6%D0%B8%D0%B7%D0%BD%D1%8C&noreask=1&img_url=https%3A%2F%2F32.xn--b1aew.xn--p1ai%2Fupload%2Fsite35%2F69711ba84c22dfbeac3d5d0931f0ea5c.jpg&pos=1&rpt=simage&lr=972

Знак «Берегите природу» -

https://yandex.ru/images/search?img_url=https%3A%2F%2Ffs00.infourok.ru%2Fimages%2Fdoc%2F306%2F306037%2F3%2Fimg38.jpg&p=1&text=%D0%BA%D0%B0%D1%80%D1%82%D0%B8%D0%BD%D0%BA%D0%B8%20%D0%B4%D0%BB%D1%8F%20%D0%B4%D0%B5%D1%82%D0%B5%D0%B9%20%D0%B1%D0%B5%D1%80%D0%B5%D0%B3%D0%B8%D1%82%D0%B5%20%D0%B6%D0%B8%D0%B7%D0%BD%D1%8C&noreask=1&pos=33&rpt=simage&lr=972

Правила составления синквейна -

https://yandex.ru/images/search?text=%D1%81%D0%B8%D0%BD%D0%BA%D0%B2%D0%B5%D0%B9%D0%BD%20%D1%8D%D1%82%D0%BE&noreask=1&img_url=https%3A%2F%2Ffs00.infourok.ru%2Fimages%2Fdoc%2F250%2F254761%2Fimg23.jpg&pos=7&rpt=simage&lr=972

Картинка слайд 1 - http://nashdom.vologda-portal.ru/upload/iblock/3f8/1%20qzfqgon_3.jpg

- <https://fs00.infourok.ru/images/doc/306/306037/3/img38.jpg>

Картинка «Пусть природа радуется» слайд 17 -

<https://ds04.infourok.ru/uploads/ex/09d2/0001cb09-9148db8a/img5.jpg>