

ЛЕПБУК «Я ПОЗНАЮ МИР»



ФИО педагога -

Гиздатова

Ольга Михайловна

Должность

воспитатель

Название ОУ

МКОУ

«Детский дом №1

«Родник»


Адрес: ОО

**Таштагольский район
пгт Спасск, ул. Мостовая 25**

ЛЭПБУК по познавательному развитию для детей младшего дошкольного возраста от 1-3 лет.

Представляет собой папку с конвертами, кармашками, подвижными деталями, которые ребенок может открывать, доставать, переключать, складывать по своему усмотрению. Чтобы заполнить эту папку, малыш должен выполнить увлекательные задания.

- **Цель:** Обогащение сенсорного опыта детей.
- **Задачи:**
 - Знакомить с основными цветами;
 - Упражнять детей группировать предметы по цвету;
 - Развивать внимание, мышление, речь, мелкую моторику пальцев рук.



Игра «Наряди цветочек»

Цель: Знакомство с основными цветами (красный, жёлтый, зелёный, синий). Развивать внимание, речь, мелкую моторику пальцев рук.

- Берём любой цветок на белую серединку кладём нужный по цвету кружочек и листочек.




Игра «Посади на цветок»

- **Цель:** Упражнять в различении четырёх основных цветов. Группировать насекомых по цвету.
- Предложить детям найти бабочку или божью коровку нужного им цвета и посадить её на свой цветок.




Игра «Весёлое солнышко»

- **Цель:** Развивать мелкую моторику, координацию движений рук.
- Нужно к жёлтому кружочку надставить полоски (лучики), распределяя их равномерно по кругу.




Игра « Домик нужного цвета»

- **Цель:** Упражнять в различении и назывании четырёх основных цветов, форм: квадрат, треугольник, развивать мелкую моторику, координацию движений рук.
- Берём определённого цвета квадрат и треугольник составляем домик нужного цвета.
- 2 вариант: упражнять в различении величины: большой и маленький, используя приём наложения.



Игра «Весёлая гусеница»

- **Цель:** Упражнять в различении двух (четырёх) основных цветов, формы: круг, развивать мелкую моторику, координацию движений рук, создать радостное настроение.
- Предлагается игровая ситуация: «Гусеница собралась на бал цветов, на какой цветок она заползёт». Взрослый задаёт вопросы: «Какая это форма? Какого цвета круги?».



Игра «Такие разные полоски»

- **Цель:** Познакомить с понятиями: «длинная-короткая», «Широкая-узкая», умение различать четыре основных цвета.
- Взрослый показывает длинные полоски и поясняет какого оно цвета. То же самое с короткими полосками



Игра «Потрогай почувствуй»

- **Цель:** Упражнять в различении характера поверхности «снежков», в различении цвета.
- Взрослый предлагает погладить «снежочки» ладошкой почувствовать насколько они мягкие.



ЛЕПБУК «Я ПОЗНАЮ МИР»

СПАСИБО ЗА ВНИМАНИЕ!

