


# Первое занятие с будущими первоклассниками


Учитель начальных  
Авдоница О.В.

МКОУ «СОШ №17» имени Героя России  
Шендрика В.Г.

классов:



# Гном Ученичкин



## «БУДУЩИМ ПЕРВОКЛАССНИКАМ ОТ ГНОМА УЧЕНИЧКИНА»

Здравствуйте! Меня зовут Ученичкин, я школьный гном и живу в школе в шкафу. Но сегодня я пришел к вам в гости, потому что узнал, что вы скоро станете первоклассниками. По этому поводу я приготовил для вас много интересных заданий и игр. Предлагаю начать прямо сейчас! Да, чуть не забыл предупредить - все гномы могут становиться невидимыми, потому что не могут показываться на глаза взрослым людям, а вы все уже почти взрослые, поэтому я все время буду рядом с вами, но видно меня не будет.

«Гном Ученичкин»



# Первое задание



"Когда я был еще маленьким гномом, я тоже учился в школе, но не обыкновенной, а волшебной школе гномов. И одним из любимейших моих предметов была математика. Гномам очень нужно хорошо знать математику, ведь им приходится рассчитывать сложные системы подземных ходов, чтобы зарывать клады из драгоценных камней, а потом находить их по расчетам."



$1+2=$

$1+0=$

$5-1=$

$9-1=$

$8+2=$

$6+1=$

$10-1=$

$3+2=$

$3+3=$


$3-1=$





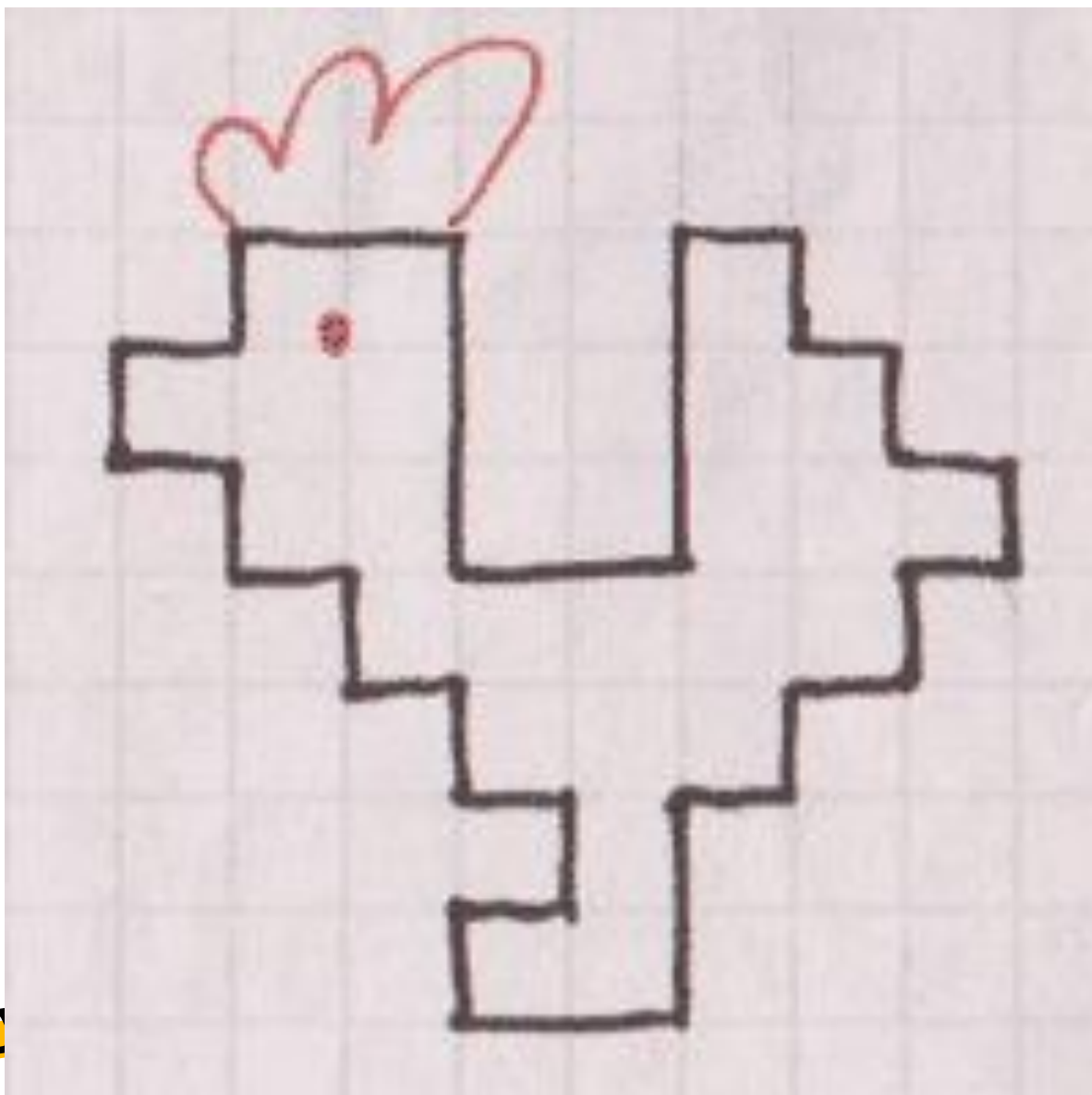
## Графический диктант.

Перед вами - листочки в клеточку, где красным цветом отмечена точка. От этой точки будем выполнять задания:



- 1 клеточка вверх
- 1 клеточка вправо
- 1 клеточка вверх
- 2 клеточки вправо
- 3 клеточки вниз
- 2 клеточки вправо
- 3 клеточки вверх
- 1 клеточка вправо
- 1 клеточка вниз
- 1 клеточка вправо
- 1 клеточка вниз
- 1 клеточка вправо
- 1 клеточка вниз
- 1 клеточка влево
- 1 клеточка вниз
- 1 клеточка влево
- 1 клеточка вниз
- 1 клеточка влево
- 2 клеточки вниз
- 2 клеточки влево
- 1 клеточка вверх
- 1 клеточка вправо
- 1 клеточка вверх
- 1 клеточка влево
- 1 клеточка вверх
- 1 клеточка влево
- 1 клеточка вверх
- 1 клеточка влево
- 1 клеточка вверх
- 1 клеточка влево








Подрисуем гребешок.  
Получился...Петушок.





# Физкультминутка





**Прилетели птички  
Птички – невелички  
Смотрят к нам в окошко  
Просят хлеба крошку  
Мы им крошки посыпали  
Птички весело клевали**






## Второе задание



А теперь ребятки, отгадайте загадки:

1. Чтобы было  
где писать,  
В школе нам  
нужна...








2. На беленьких страничках книжки  
необычной  
Могут появиться море, лес и дом.  
Если не лениться, если  
потрудиться  
И карандашами раскрасить весь...



SILVERHOF®


# Альбом для рисования






3. Как успевает ученик,  
Расскажет всем его...












4. Кто альбом раскрасит наш?  
Ну, конечно...





5. Я люблю прямоту,  
Я сама прямая.  
Сделать новую черту  
Всем я помогаю.  
Что-нибудь без меня  
Начертить сумеи-ка.  
Угадайте-ка, друзья,  
Кто же я?..






# Третье задание




1 2 3 4 5 6 7 8 9 10

Повтори рисунок.




Обведи один предмет.



Раскрась четвёртый кружок зелёным цветом, справа от него – красным, второй – жёлтым, слева от него – синим.




Штриховка.



1. Подчеркни буквы, которые ты знаешь.

**А Б В Г Д Е Ё Ж З И К Л М Н О П Р С Т У Ф Х  
Ц Щ Ъ Ы Ь Э Ю Я**




2. Зачеркни букву а, обведи в кружок букву б.

**У Б А Р Н Ы А М П Б Е А Н Р Ь В Ь Б А В Б**

Раскрась только те предметы, в названиях которых есть звук а или б.





МОЛОДЦЫ!!!

