

**Презентация к уроку
«Значение растений в
жизни человека»
СОШ имени Г.
Молдашева
Керешова ЛК**

Мир растений.

Растения делятся на три группы:



Дерево



Кустарник



Трава

Для роста растениям нужны почва,
вода, тепло, воздух и солнечный
свет

В саду растут:

Деревья – яблоня, слива, груша, вишня, черешня.

Кустарники – черная, белая и красная смородина, крыжовник, малина, ежевика.

Семечковые плодовые культуры – это яблони, груши. В них много семечек.

Косточковые плодовые культуры – это вишни, сливы, черешни. Внутри одна косточка.

Ягодные культуры – малина, смородина, крыжовник, ежевика.

Плоды садовых растений очень полезны человеку, так как содержат много необходимых

Яблоня

Цветок яблони



Плод яблони



Яблоки на твоём столе



Груша

Цветение груши



Богатый урожай



Слива



Черешня

Вишня



Крыжовник



Смородина



Ежевика



Малина



Отгадай загадки

1. Летом в платьице зеленом,
А по осени — в лиловом.
Ароматна и красива.

Узнаете? Это...

2. Фрукт похож на неваляшку,
Носит желтую рубашку.

Тишину в саду нарушив,

С дерева упала...

3. Вкус у ягоды хорош,
Но сорви ее поди-ка:
Куст в колючках будто еж, —
Вот и назван...

4. Бусы красные висят
Из кустов на нас глядят,
Очень любят бусы эти
Дети, птицы и медвед

5. Долгоножка хвалится:
- Я ли не красавица?

А всего-то косточка
Да красненькая кофточ

6. Круглое, румяное,
Я расту на ветке.
Любят меня взрослые,
И маленькие детки.

Какие плоды растут на кустарниках?



Повтори

На кустарниках
растут:



На деревьях растут:



Подводим итоги:

1. Фруктовые деревья и кустарники растут в саду
2. Фрукты — это очень вкусные, полезные и красивые плоды
3. У каких фруктов есть косточки? Вишни, сливы
4. У каких ягодных кустов есть шипы? Ежевика
5. Как фрукты заготавливают на зиму? Вишни, сливы, яблоки, груши

Части растения растения

2-
семена



плод

1



2

3

цвeтoк

4

лиcт

5

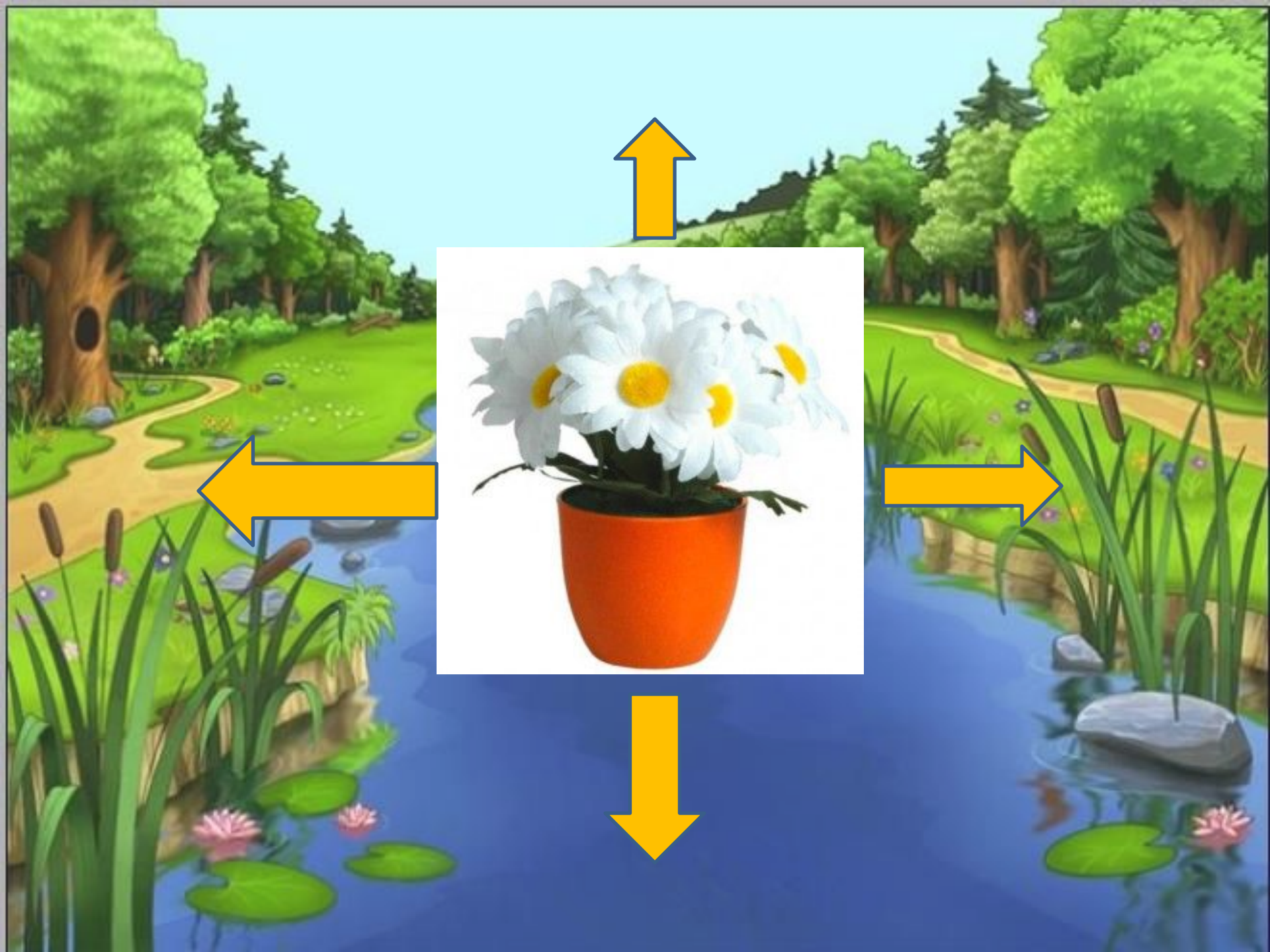
cтeбeль

6


кoрeнь

О
КОМНАТНЫХ
РАСТЕНИЯХ






Где использует человек растения?




Инструменты



Лекарств

Бумага

Стройматериалы



Корм скоту



Пища

Топли

Дома

- **Читать стр.47-52**
- **Ответить на вопросы
в конце темы**

Физминутка



A close-up photograph of a ladybug on a pink flower. The ladybug is positioned in the center of the flower, facing right. The flower has several yellow stamens. The background is a soft-focus green landscape with trees and a path. The entire image is framed by a thick black border.

СПАСИБО!!!

**ЗА
ВАШЕ**

ВНИМАНИЕ

И

ОЦЕНКИ