

Коррекция мелкой моторики у детей школьного возраста посредством занятий оригами.

Подготовила
Шмакова Валентина Борисовна
учитель начальных классов
МБОУ СОШ № 6 п. Новый.

Город Оригами.

За лесами, за горами
Лежит город Оригами.
Там кораблик из бумаги.
Там живут феи и маги.
Там беленький домик стоит,
А в нём живёт Айболит.
Там лето круглый год.
Там чудо – дерево растёт.
Ах! Что можно творить из бумаги,
Как будто мы просто маги!

Актуальность темы.

- * Искусство оригами является не только увлекательным искусством и способом проведения досуга, но и средством решения многих педагогических задач, в частности развития мелкой моторики рук.
- * Совершенствуя и координируя движения пальцев и кистей рук, оригами влияет на общее интеллектуальное развитие ребёнка в том числе и на развитие речи.
- * Оригами способствуют концентрации внимания, развивают конструктивное мышление, способность комбинировать, пространственное мышление, чувство формы, творческое воображение, художественный вкус, память.

Цель.
Способствовать развитию мелкой
моторики рук посредством
техники оригами.



Задачи.

Познакомить детей с техникой оригами.

Научить детей элементарным способам и приёмам работы с бумагой в технике оригами

Развивать у детей логическое мышление и пространственное воображение, творческие способности, память, мелкую моторику рук.



Предполагаемый результат.

- * Развить мелкую моторику рук на должный уровень, чтобы дети не испытывали трудности в школе.
- * Научить детей работать по схемам самостоятельно.
- * Заинтересовать детей искусством оригами
- * Совершенствовать объяснительную речь.
- * Приобщить детей к мировой культуре.
Сформировать эстетический вкус.



Совместная деятельность с детьми.

*1. Ознакомительный блок:


- Познакомить детей с историей возникновения оригами (историческая справка)
- Заинтересовать детей искусством оригами
- Способствовать сохранению положительного психо-эмоционального состояния детей.
- Обеспечить правильное развитие мелкой моторики рук

2. Образовательный блок:

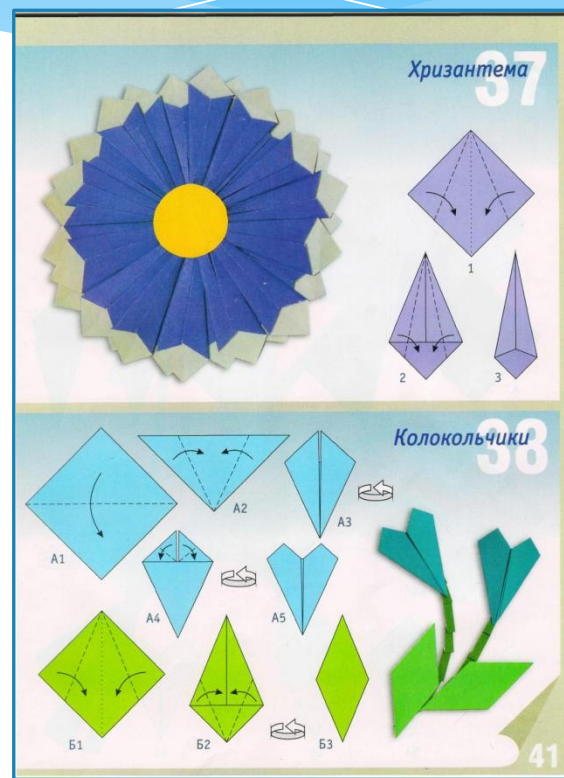
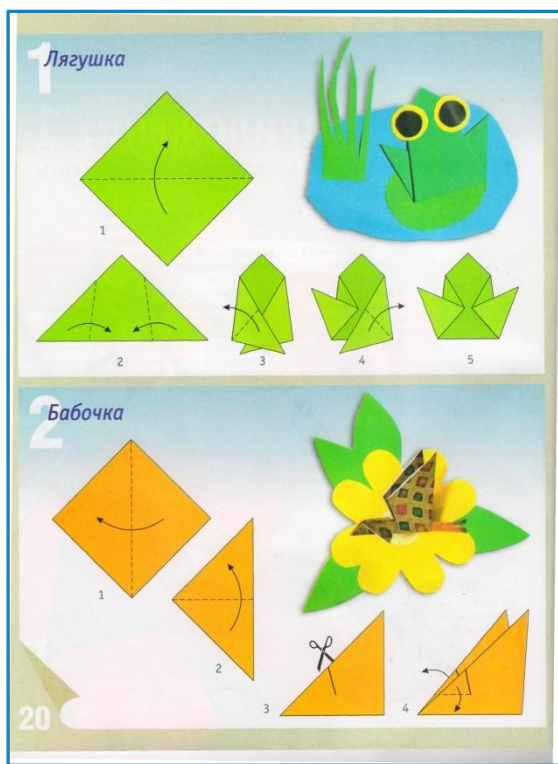
- Научить детей элементарным способам и приемам работы с бумагой в технике оригами.
- Развивать у детей логическое мышление и пространственное воображение, творческие способности, память, мелкую моторику рук.
- Рассматривание схем базовых форм «Треугольник», «Воздушный змей», «Двойной треугольник» и т.д.
- Знакомство с пооперационными картами.
- Обыгрывание в театрализованной деятельности
- Прослушивание музыкальных и литературных произведений
- Заучивание стихов
- Занятия «Золотая осень», «Забавные зверушки», «Здравствуй зимушка-зима

3. Воспитательный блок:

- Воспитывать привычку доводить начатое дело до конца.
- Способствовать развитию мелкой моторики и творческим способностям детей
- Способствовать развитию воли, целеустремленности.
- Формировать позитивные качества характера.


- 
- * Обучать детей искусству оригами можно тремя способами:
 - объяснение, сопровождаемое показом с опорой на символы оригами,
 - выполнение действий с детьми с проговариванием,
 - выполнение действий по пооперационным картам.

Знакомство детей с искусством оригами. Пооперационные карты.




Мышь

7



Заяц

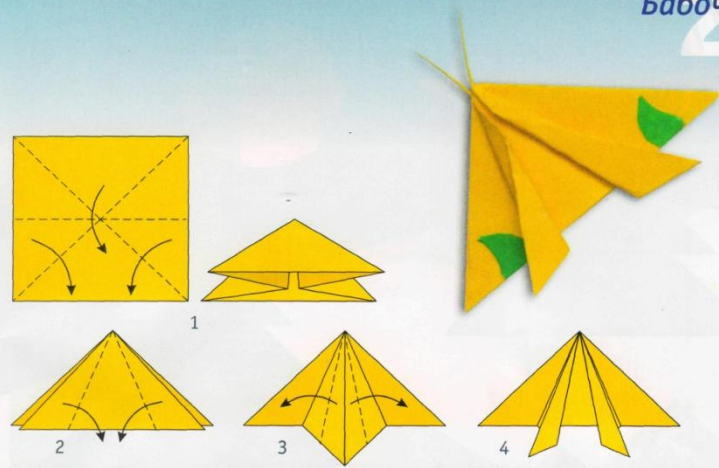
8



23

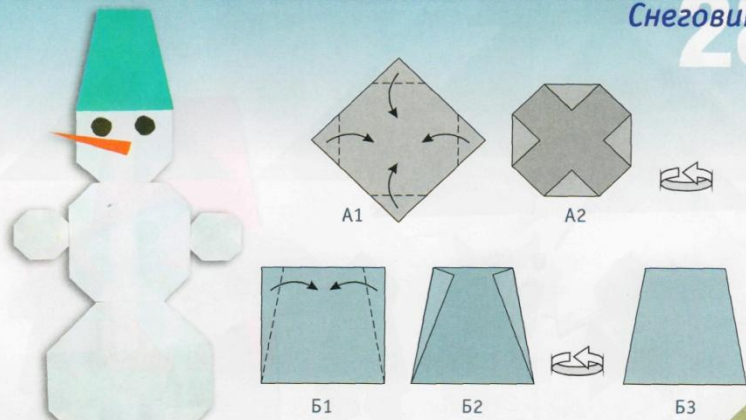
Бабочка

26











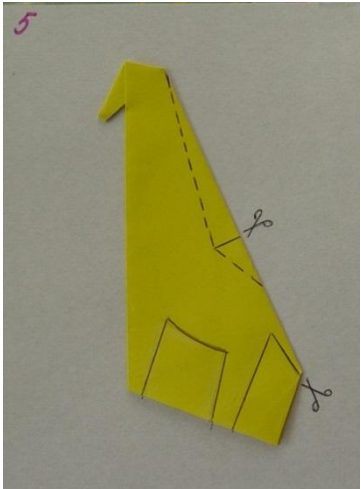




Снеговик

28

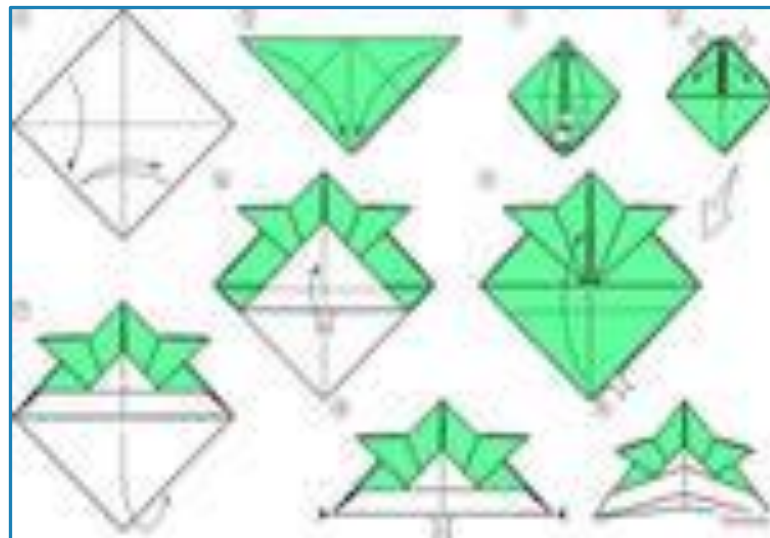
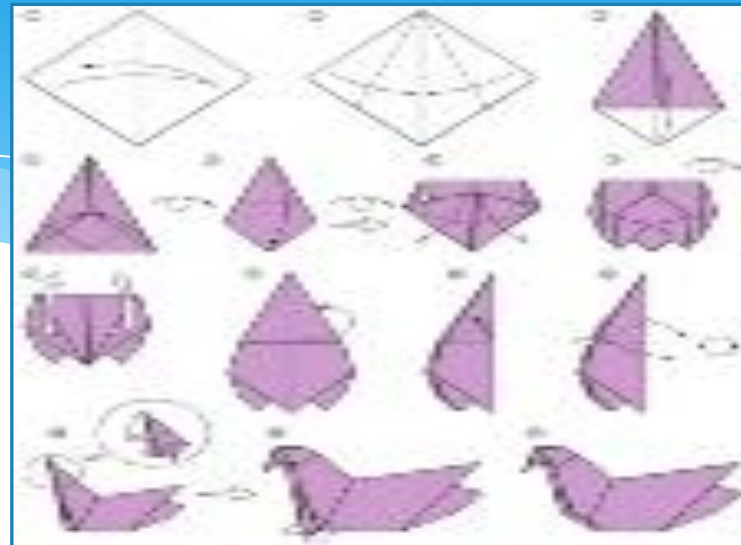
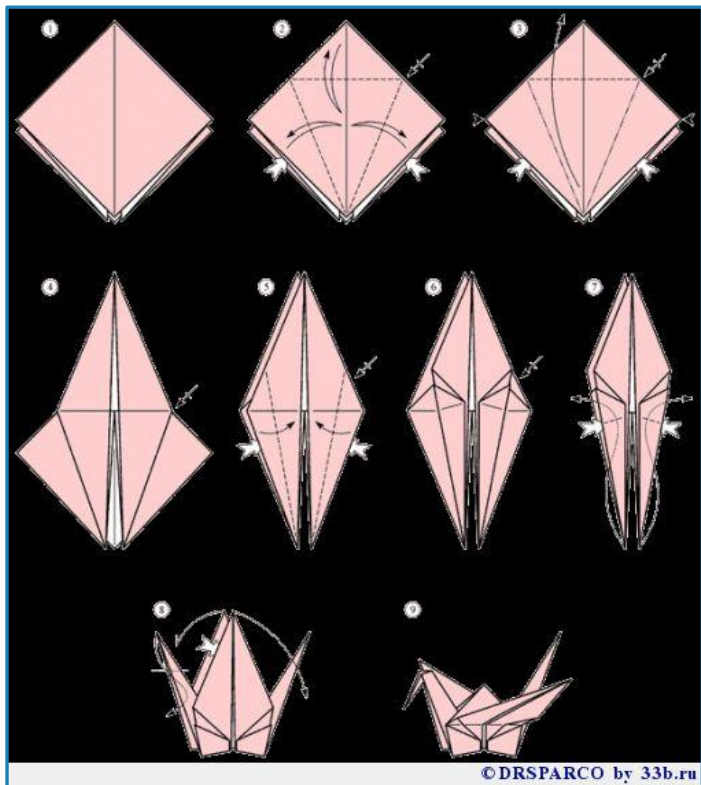


33






Схемы оригами.



Выставка готовых работ.





В заключение.

- * Изготовление красочных поделок из бумаги приемами многократного складывания и сгибания – увлекательное и полезное занятие для детей-школьников.
- * Игрушки-самоделки имеют большие педагогические возможности. Они развивают фантазию, творчество, конструктивное мышление и сообразительность, расширяют игровой опыт, дают знания об окружающем мире, обогащают словарь, формируют умение детей общаться друг с другом.
- * Кроме того, в процессе труда руки ребёнка становятся более ловкими, что положительно складывается на его развитии.

Благодарю за внимание.

