


**Рисование в квадрате узора
из веточек ели
(на осевых линиях)**

1 класс


Задачи урока

- Расширить представление об узоре, орнаменте
- Совершенствовать технические навыки в декоративном рисовании (строить прямые линии, равномерно распределять рисунок);
- Развить мышление, внимание, воображение и зрительное восприятие;
- Воспитывать усидчивость, мотивацию к учению, аккуратность.


Осевые линии




Образец




Рисуем жёлтую кайму




Украшаем кайму узором




Проводим осевые линии




Проводим осевые линии




Рисуем веточки ели




Рисуем веточки ели




Рисуем веточки ели




Рисуем веточки ели




Проводим осевые линии




Проводим осевые линии




Проводим осевые линии




Проводим осевые линии



Рисуем веточки ели



Рисуем веточки ели



Рисуем веточки ели

