

УПРАВЛЕНИЕ ОБРАЗОВАНИЯ АДМИНИСТРАЦИИ КЛИНСКОГО МУНИЦИПАЛЬНОГО
РАЙОНА МОСКОВСКОЙ ОБЛАСТИ
МУНИЦИПАЛЬНОЕ ДОШКОЛЬНОЕ ОБРАЗОВАТЕЛЬНОЕ УЧРЕЖДЕНИЕ -
Детский сад № 58 «Щелкунчик»



Семинар для родителей на тему:

«Школа пешеходных наук»

Воспитатель: Волкова О.В.

Цель

Расширить и закрепить знания родителей по правилам дорожного движения, раскрыть их творческий потенциал, оптимизировать межличностные отношения

Урок № 1

«Что означает знак?»



- *Велосипедам въезд запрещен*
- *Разрешено движение только на велосипедах и мопедах*
- *Разрешено движение только на двухколесных велосипедах*




Урок № 1

«Что означает знак?»



- Сельская дорога по полю
- Автомагистраль
- Индейский вигвам



Урок № 1

«Что означает знак?»



- Змеи на дороге
- Опасные повороты



Урок № 1

«Что означает знак?»



- Не раздавите шляпу
- Внимание, верблюды
- Кавказские горы
- Неровная дорога

Урок № 1

«Что означает знак?»



- Осторожно, бодучий бык
- Молочное кафе
- Перегон животных



Урок № 1

«Что означает знак?»



- Боковой ветер
- Бабочек ловить запрещено
- Кто потерял чулок?

Урок № 1

«Что означает знак?»

- Запрещен обгон всех транспортных средств
- Запрещен обгон черных автомобилей
- Разрешается обгонять женщин в красных автомобилях



Урок № 1

«Что означает знак?»



- Штраф – 50 рублей
- Запрещается движение со скоростью, превышающей 50 км/ч
- Запрещено вождение водителям со стажем менее 50 лет



Урок № 2

«Виды транспорта»

М- - ОВОЗ

Л - - ОВОЗ

П - - ОВОЗ

Т- - - ОВОЗ

Б- - - ОВОЗ

Б - - - - ОВОЗ

Урок № 2

«Виды транспорта»

МОТОВОЗ

ЛЕСОВОЗ

ПАРОВОЗ

ТЕПЛОВОЗ

БЕНЗОВОЗ

БЕТОНОВОЗ

Урок № 3

«Веселые ребусы»

'''



УЖ



'''



КАМАЗ

Урок № 3

«Веселые ребусы»

У = А



ВОЛГА

Урок № 3

«Веселые ребусы»

Ж Ц



УЛИЦА

Урок № 4

«Запомни и назови»




Урок № 4

«Запомни и назови»




Урок № 4

«Запомни и назови»



Урок № 4

«Запомни и назови»



Спасибо за внимание!

Приглашаем к сотрудничеству!

