

# ***СКОРО В ШКОЛУ!***



***Для родителей  
будущих  
первоклассников***



# ***ВАШ РЕБЁНОК ИДЕТ В 1 КЛАСС***



**Советы и рекомендации  
читателям будущих первоклассников  
а так же ответы на  
часто задаваемые вопросы.**

## Особенности в режиме дня первоклассников?

- Пятидневная учебная неделя;
- Учебная недельная нагрузка первоклассника не должна превышать 4 уроков в день и 1 день – не более 5 уроков;
- В сентябре- октябре в расписании первоклассников 3 основных урока, чтобы легче привыкнуть к новому виду учебной деятельности .
- Четвертые уроки проводятся в форме нетрадиционных занятий: игр, экскурсий, сказок, соревнований и т.д.
- В середине урока проводятся 1-2 физкультурные минутки;

## *Существуют ли особенности в режиме дня первоклассников?*

- В 1 классе уроки длятся 35 минут;*
- Безотметочная система оценивания знаний;*
- Учебники выдаются бесплатно;*
- Домашние задания в 1 классе не задаются.*

*Домашних заданий в 1 классе нет.*

*Однако, если вы хотите сформировать у своего ребенка качественные навыки письма, чтения, счета, то не отказывайтесь от тренировочных упражнений, которые может порекомендовать ваш учитель.*

# Дресс - код первоклашки

Решение родительского собрания и  
Управляющего совета



# Дресс – код мальчика



***Пиджак  
классический,  
брюки, жилет,  
галстук.  
Рубашка светлая,  
однотонная.***

# Дресс - код девочки



***Пиджак, юбка или  
брюки черного  
цвета, жилет.***

***Светлая  
блузка***





# Физкультурная форма

Для спортивного зала:

- футболка, спортивные брюки,
- **спортивная обувь;**

Для улицы:

- спортивный костюм,
- спортивная обувь;



# *Наши портфели*



# «Правильный» портфель



Для сохранения правильной осанки школьника очень важны размеры и вес ранца.

Его *ширина* не должна превышать ширину плеч ребенка, а *высота* – 30 см.

*Вес вместе с содержимым* - это максимум 15% от веса школьника, а в младших классах - 10%.

# «Правильный» портфель

- *Вес ранца без учебников не более 700г*
- *Ранец должен иметь широкие лямки (4-4,5 см)*
- *Норма массы портфеля с учебными пособиями:*

1 – 2 класс    не более 2 кг 200 г


3 – 4 класс    не более 3 кг 200 г

# Основные требования, предъявляемые гигиенистами к детской обуви



# Требования к школьной обуви:






**Ответы  
для родителей  
на часто задаваемые  
вопросы**





# Как правильно организовать дома рабочее место первоклассника?

Купите первокласснику письменный стол. Тогда ребенок сможет сам разложить в ящики стола учебные принадлежности и научиться поддерживать порядок на рабочем месте.




Лучше, если освещение будет слева. Занавески нужно отодвинуть в сторону - основной свет должен попадать через верхнюю треть окна.

# Обязательно ли ребенок должен уметь читать и писать к 1 классу?

Не обязательно.

Умение складывать из слогов слова еще не является умением читать. Многие дети с трудом осваивают эту сложную мыслительную операцию - не стоит их подгонять! Навык чтения и письма должен формироваться по специальным методикам (складываются представления о речи, звуках и буквах).

Основными умениями при чтении являются понимание прочитанного текста, анализ описанной ситуации, ответы на вопросы после чтения.



# Что делают дети на переменах?



Отдыхают.

Причем отдых должен быть активным, ведь после урока, который предполагает пребывание ученика в однообразной рабочей позе, ребенку необходима разрядка.



На переменах допускаются подвижные и настольные игры. Главное, чтобы во время игры соблюдались правила безопасности и школьники случайно не поранили друг друга.



# Почему учителя не ставят оценки в 1 классе?

В 1 классе обучение действительно *безоценочное*. Это оправдано тем, что ребенок находится в самом начале учебного пути. К концу первого года обучения уже можно судить о той или иной степени успешности младшего школьника.

В 1 классе основной упор делается на **приобретение навыков учебного труда**. В работе учителя с учеником присутствует словесная оценка. Важно, чтобы она была **позитивной**.



# Можно ли носить в школу мобильный телефон?



- ✓ В нашей школе *запрещено* пользование мобильным телефоном *на уроке*.
- ✓ Мы не рекомендуем носить в школу мобильный телефон первоклассникам — велико искушение звонить маме по малейшему поводу или поиграть на уроке в электронную игру.
- ✓ Кроме того, дорогой телефон может возбудить нездоровый интерес одноклассников, его можно потерять .

# Можно ли носить в школу игрушки?



Да, можно.

Игровая деятельность ещё значимая для ребёнка, любимая игрушка зачастую олицетворяет друга, с ней можно поиграть на перемене вместе с одноклассниками.

*Чем отличается  
организация обучения  
детей в первых  
классах от других  
классов начальной  
школы?*

## Для учащихся 1 класса предусмотрена щадящая организация образовательного процесса:

- для хранения верхней одежды и сменной обуви выделяется специальное помещение;
  - каждый обучающийся обеспечивается удобным рабочим местом за партой или столом в соответствии с ростом и состоянием слуха и зрения;
  - учебники и дидактические пособия рекомендуется хранить в школе;



**КАК ГОТОВИТЬ  
РЕБЕНКА К  
ПРЕДСТОЯЩЕМУ  
ОБУЧЕНИЮ В  
ШКОЛЕ?**

# *Готовность к школе-*

- ❑ это не только набор определенных умений и навыков, которые должны быть сформированы у ребенка к 6-7 годам.**
- ❑ Готовность к школе включает в себя несколько компонентов**

# Готовность к школе



## **Психологическая готовность:**

интеллектуальная,  
мотивационная,  
волевая.

## **Физическая готовность:**

здоровье, моторика рук,  
возраст.

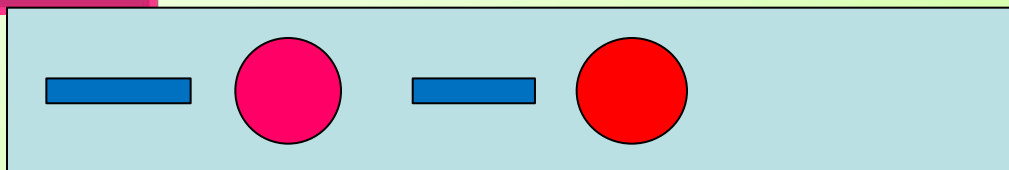
## **Специальная готовность:** учебные умение.

# Словарный запас

- 3 года - 500 слов
- 6 лет - 5-7 тыс. слов

**ЗВУКОВОЙ  
АНАЛИЗ  
СЛОВА**

**Успешное  
овладение  
чтением  
и письмом**



# Игра «УЗНАЙ СЛОГ, СЛОВО»


[ро]

[р'и]

[па]

[к'и]

[ДОМ]




[папа]

# Беседуйте с ребенком!



# УПРАЖНЕНИЯ ДЛЯ РАЗВИТИЯ ЗРИТЕЛЬНОЙ ПАМЯТИ





5 букв

**А**

**С**

**Т**



**У**

**Я**





# 5 ИГРУШЕК



# 5 ЦВЕТОВ



# 5 ФИГУР



# ИГРА «ЧТО ИЗМЕНИЛОСЬ?»



# УПРАЖНЕНИЯ ДЛЯ РАЗВИТИЯ СЛУХОВОЙ ПАМЯТИ

*до 10 слов*

# УПРАЖНЕНИЯ ДЛЯ РАЗВИТИЯ ВНИМАНИЯ

## МЕД

В да ние времена пчелы почти а лись как священные на секомые, а до бываемый ими мед ра ре а юсь есть только з а и. Древние египтяне верили, будто бы пчелы – это ожившие слезы бога соли а Ра. Во мно гомед счита ется и до сих пор счита лем а рством. Уни а льность этог та в том, что он не портится до утра и а ет своих свойств. В Ита ра копок были об а ружены а ку ды с медом, который оста еся съе проле а и в земле больше двух ты и не использовали мед и при ба льз умерших. Именно в мед погрузили дра Македонского, чтобы дос а ить его

## ЛЕБЕДА (ATRIPLEX L.)

Лебеда известна с самых давних времен. Ею пита лись еще первобытные люди. Некоторые ви ды лебеды съедобны в сыром виде, из лебеды можно варить щи и печь хлеб. Счита ется, что пучки сухой лебеды очищают желу нег а тивной энергии. Меди ки тоже ле



# **ПОЛНЫЙ ОТВЕТ** **на вопрос**



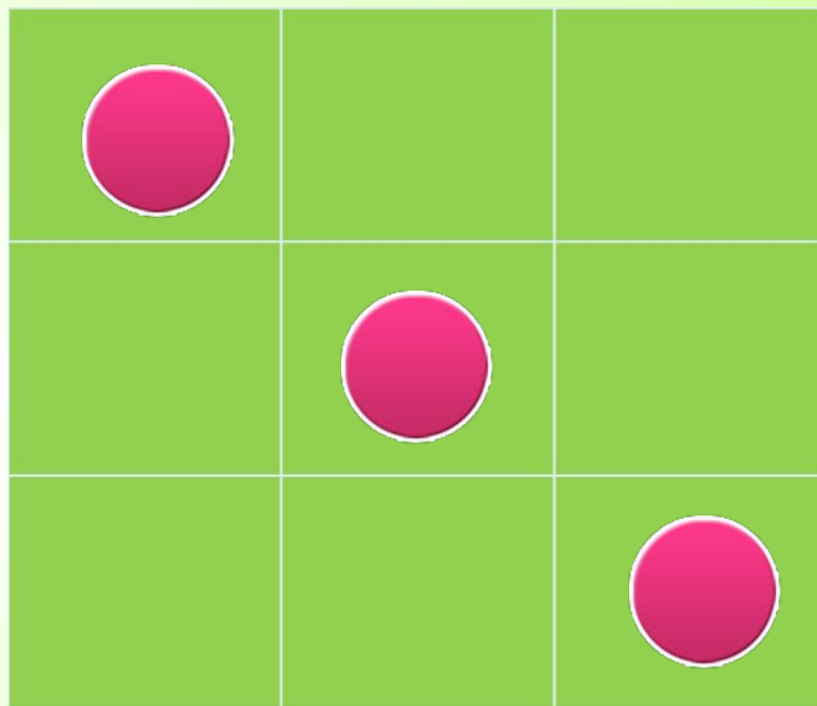
**Сколько  
у кошки лап?**

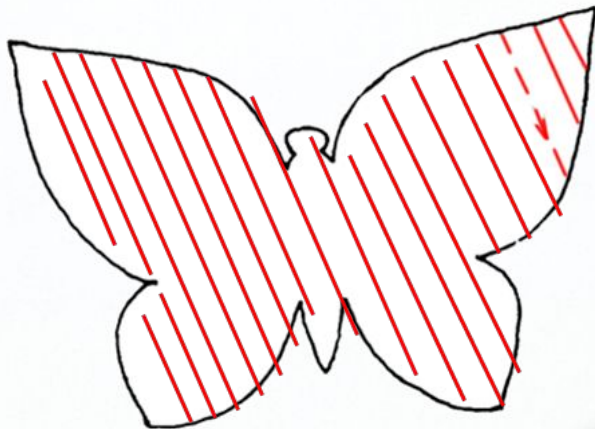
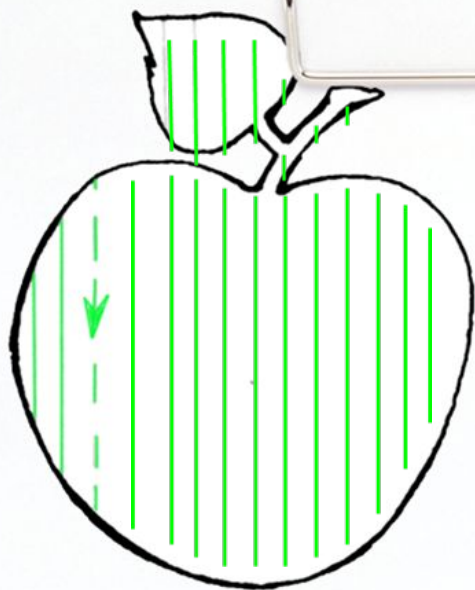
**ОТВЕТ:  
У кошки 4 лапы.**




# Взрослый

# Ребенок





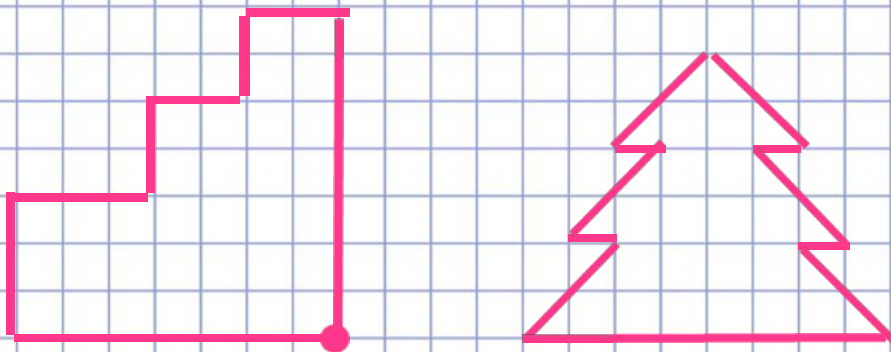


# Рисуем карандашами и красками

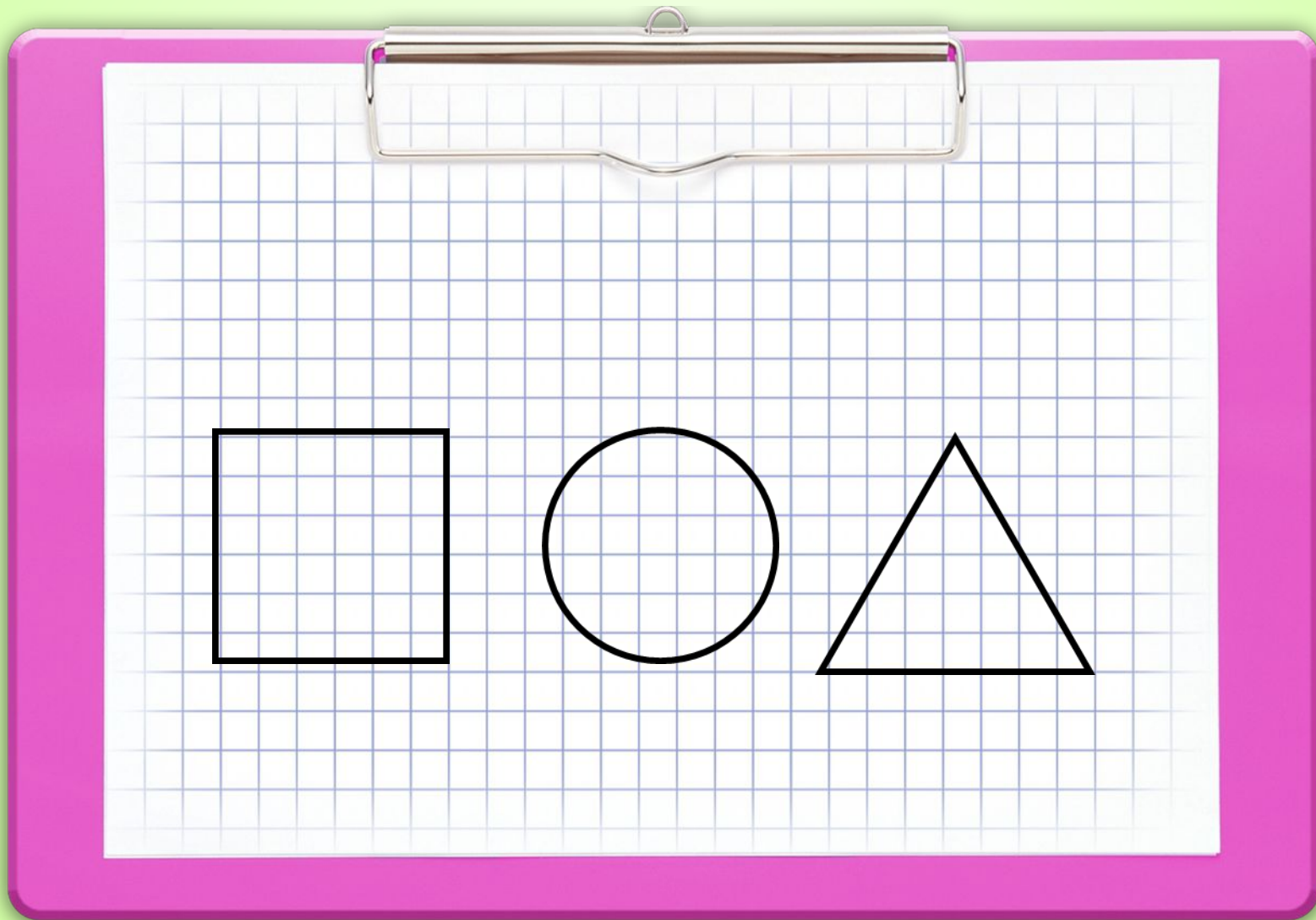


# ГРАФИЧЕСКИЕ ДИКТАНТЫ

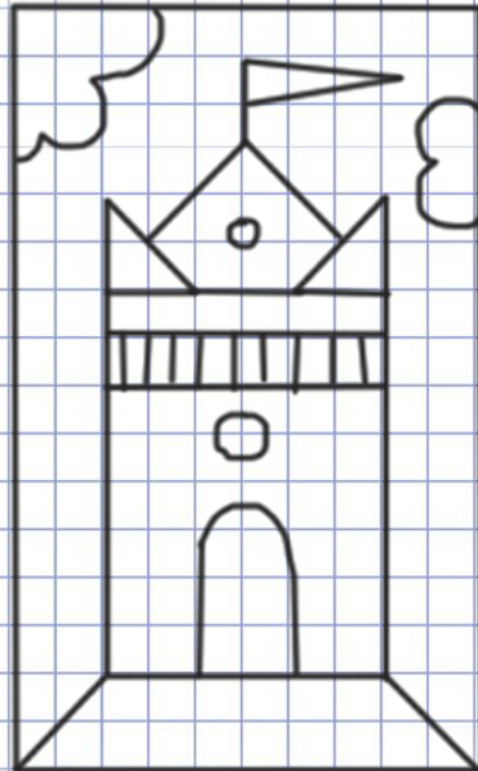
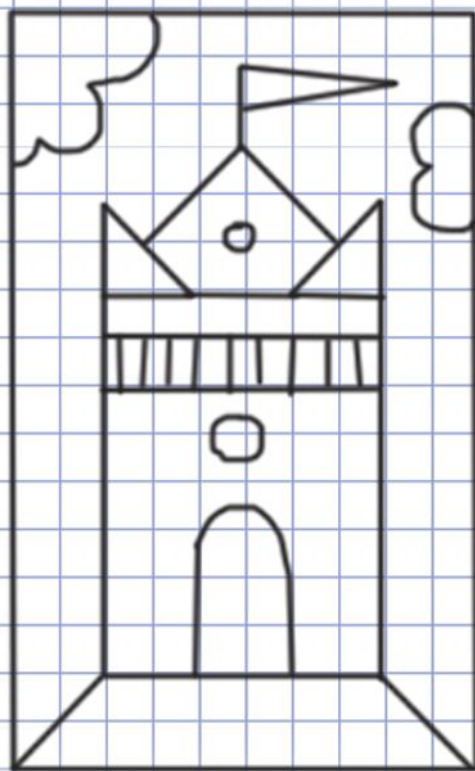
## задания на копирование



# ИГРА «НАРИСУЙ»



# ЗАДАНИЯ НА КОПИРОВАНИЕ



# Играем в пазлы и мозаики





# УСЛОВИЯ УСПЕХА:

- Ежедневные занятия.
- Чаще использовать поощрения.

**ЖЕЛАЕМ  
УСПЕХОВ!**





*Спасибо за внимание!*

