




**Внеурочная деятельность:**  
**проект «БУДЬ ЗДОРОВ!»**  
(I этап работы над проектом).

Учитель начальных классов:  
Пыжова Зинаида Давыдовна


| Класс        | I четверть      |                   | II четверть     |                   |
|--------------|-----------------|-------------------|-----------------|-------------------|
|              | Пропущено       |                   | Пропущено       |                   |
|              | дней по болезни | уроков по болезни | дней по болезни | уроков по болезни |
| 2А           | 42              | 210               | 56              | 280               |
| 2Б           | 42              | 210               | 43              | 215               |
| 2В           | 60              | 300               | 52              | 260               |
| 2Г           | 44              | 220               | 50              | 250               |
| 2Д           | 41              | 205               | 63              | 315               |
| 2Е           | 44              | 220               | 100             | 500               |
| 2Ж           | 100             | 500               | 50              | 250               |
| <b>Всего</b> | <b>373</b>      | <b>1865</b>       | <b>414</b>      | <b>2070</b>       |


# Как составить план работы



















# Как составить план работы



подумать самостоятельно;



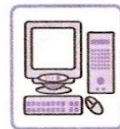
посмотреть книги о том, что исследуешь;



спросить у других людей;



познакомиться с кино- и телефильмами по теме своего исследования;



обратиться к компьютеру, посмотреть в глобальной компьютерной сети Интернет;



понаблюдать;



провести эксперимент.

# Гипотеза -

это предположение, рассуждение, догадка, ещё не доказанная и не подтверждённая опытом.

Обычно гипотезы начинаются словами:

- предположим...
- допустим...
- ВОЗМОЖНО...
- что, если...

