
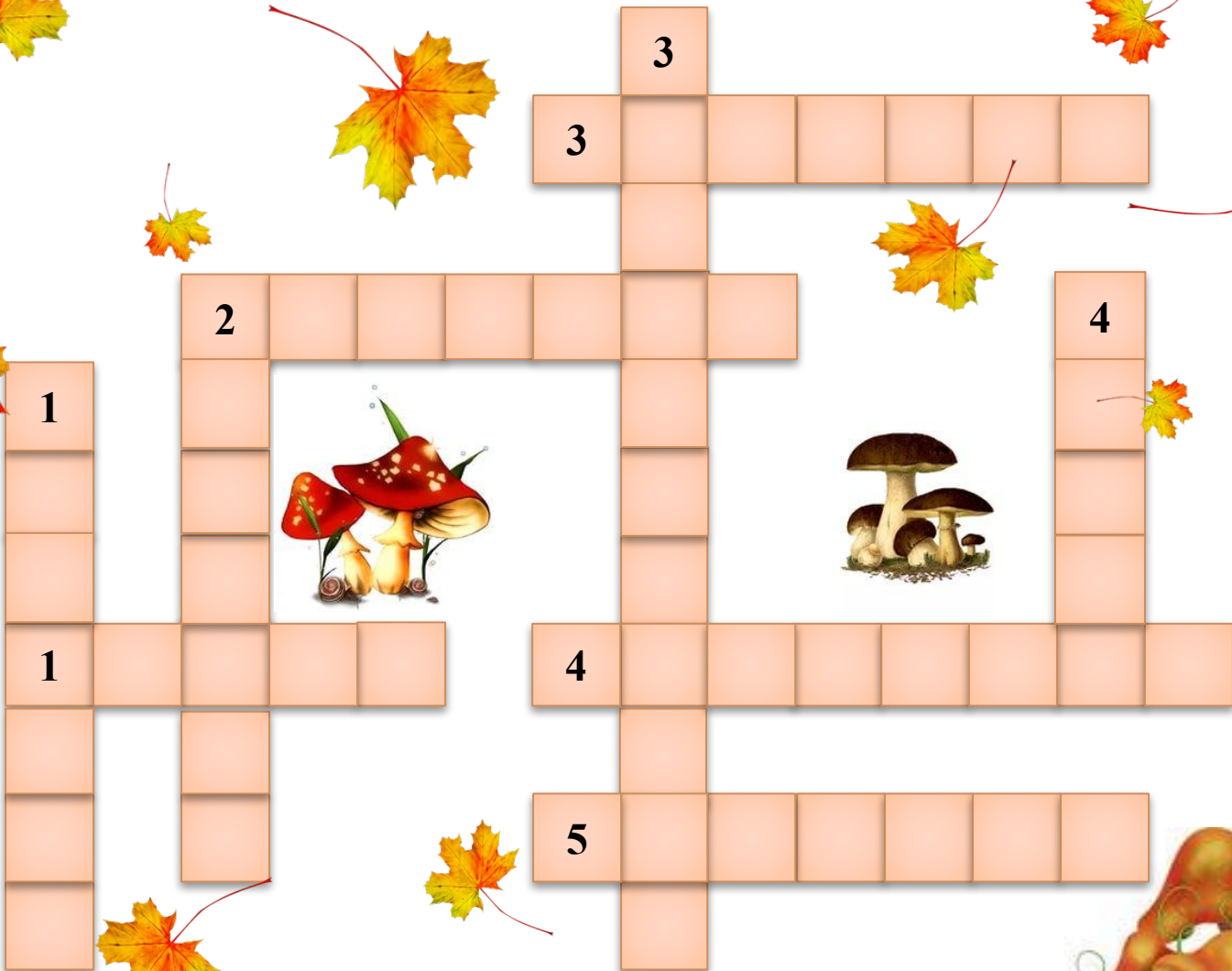


Кроссворд «Грибы»

(к урокам окружающего мира)



Подготовила:
Арчвадзе Юлия Дмитриевна
учитель начальных классов
МБОУ «Будановская СОШ им. Героя
Советского Союза М.В.Грешилова»
Золотухинского района Курской области



По вертикали:

1. Глубоко был спрятан он,
Раз-два-три - и вышел вон,
И стоит он на виду.
Белый, я тебя найду.

2. На опушке под сосной
Их в траве нашли с тобой.
Мы несём их в кузовке,
Трудно удержать в руке:
Скользкие ребята.
Что у нас? - ...

3. Я в красной шапочке расту
Среди корней осиновых.
Меня увидишь за версту -
Зовусь я - ...

4. Он живет под елками,
Скрытый их иголками.
Много у него братишек.
Рыжий гриб зовется...

По горизонтали:

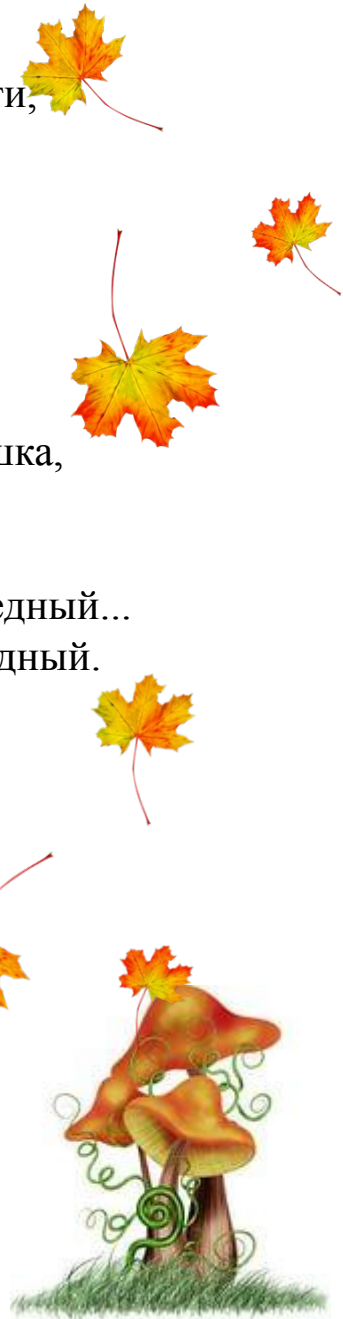
1. Нет грибов дружней, чем эти,
Знают взрослые и дети -
На пеньках растут в лесу,
Как веснушки на носу.

2. Возле леса на опушке,
Украшая тёмный бор,
Вырос пёстрый, как Петрушка,
Ядовитый ...

3. Скромный, тоненький и бледный...
Этот гриб, представьте, вредный.
Мы оставим на полянке
Эту вредную...

4. Догадайтесь-ка, ребята:
Шляпка у него мохната.
Гриб, как розовое ушко.
Как зовут его?

5. Под листьями на поляне
В прятки девочки играли.
Притаились три сестрички
Светло-желтые...





Правила сбора грибов

1. Старайтесь отправляться на грибную охоту ранним утром.
2. Первое правило грибника: не уверен – не бери!
3. Срезать грибы аккуратно ножом, а не срывать их – можно повредить грибницу.
4. Не срывать, не топтать ядовитые грибы – они нужны многим жителям леса.
5. Не раскапывать палкой грибницу – она может высохнуть, не прикрытая листвой.
6. Не собирать грибы у проезжей части.
7. Не срывать старые и очень маленькие грибы.

