

## «Путешествие на остров сокровищ»

**Программное содержание:** Продолжать учить детей считать в пределах 20, порядковый и обратный счёт до 10 на русском, английском, казахском языке. Умение составлять цифру, соответствующую количеству предметов используя палочки комплекта «Валео» разных размеров

Закрепить название геометрических фигур и геометрических тел, раскладывать их на листе бумаги, по словесному указанию воспитателя. Формировать представление о последовательности времен года, месяцев, дней недели, делить предметы на группы.

Упражнять в умении ориентироваться на листе бумаги в клетку.

Развивать смекалку, зрительную память, воображение.

Способствовать формированию мыслительных операций, развитию речи.



«Дорогие дети, я приглашаю вас в путешествие по морю, к острову Чудес, на поиски сокровищ старого замка. В пути вас ждут интересные задания. Вы должны будете показать свои знания, умения, сообразительность. Желаю удачи! Фея из страны Математики!»





# Остров «Цифроград»



# Морские звёзды посчитай





А теперь не зевай, быстро черепах  
считай








# Остров «Подумай»



















1. Сколько носов у 2-х псов?

2. А сколько хвостов у 7-х ослов?

3. У мамы есть кот Пушок, дочка Даша и собачка Шарик. Сколько детей у мамы?

4. Сколько домов у 100 муравьёв?

5. Под кустами у реки


Жили майские жуки:

Дочка, сын, отец и мать.


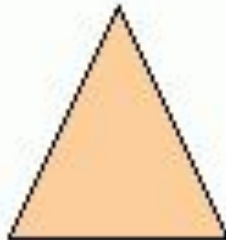
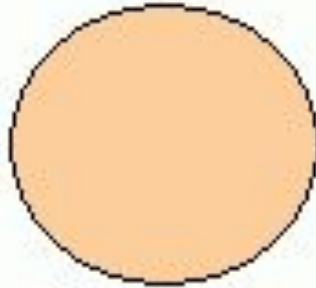
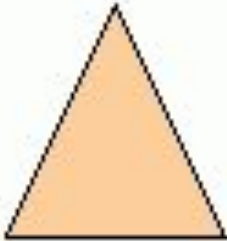
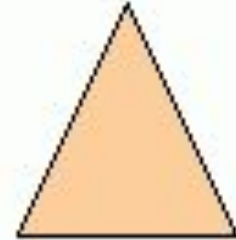

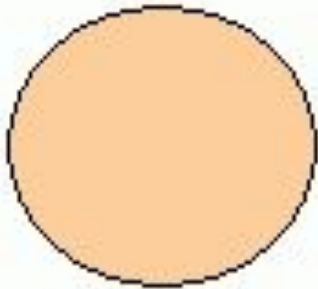
Кто их может сосчитать?

6. Маленький серенький на слона похож , кто это?

# Остров «Сообрази»









# Остров «Чудес»





# Дружок

