



РУССКИИ

а

э

ЯЗЫК



д

в

ь



# Самостоятельная работа

## РТ с.42, упр.170



**17 апреля.**

**Классная работа.**



Л Л Л Л Л Л Л Л Л Л  
Л Л Л Л Л Л Л Л Л Л

**Лида вытерла доску.**




**Лида вытерла доску.**




**Лида вытерла доску.**

**Лида**






**Лида вытерла доску.**  
**Лида (кто?)**



**Лида вытерла доску.**  
**Лида (кто?) – имя сущ.**





Лида вытерла доску.  
Лида (кто?) – имя сущ.



**Лида вытерла доску.**

**Лида (кто?) – имя сущ.**

**Лида (что сделала?)**



**Лида вытерла доску.**

**Лида (кто?) – имя сущ.**

**Лида (что сделала?)**

**вытерла**



Лида вытерла доску.

Лида (кто?) – имя сущ.

Лида (что сделала?)

вытерла – глагол.





Лида вытерла доску.

Лида (кто?) – имя сущ.

Лида (что сделала?)

вытерла – глагол.





**Белая, кресло, робкий,  
заяц, деревянное,  
улицы, широкие,  
краска.**



**кресло**

**белая**

**заяц**

**робкий**

**улицы**

**деревянное**

**краска**

**широкие**



# Имя прилагательное



# Прилагательное

*Имя прилагательное,  
Мы с тобой дружны.  
Признаки предметов  
Называешь ты.  
Солнечное лето,  
Праздничная ель,  
Вкусные конфеты,  
Машенькин портфель.*



**Имя прилагательное** -  
это часть речи, которая обозначает  
признак предмета  
и отвечает на вопросы:

**КАКОЙ?**

**КАКАЯ?**

**КАКОЕ?**

**КАКИЕ?**

# ПРИЗНАКИ



ВНЕШНИЕ  
КАЧЕСТВА  
ЧЕЛОВЕКА

ВНУТРЕННИЕ  
КАЧЕСТВА ЛЮДЕЙ  
И ЖИВОТНЫХ



размер

форма

запах

вкус

цвет



# Мёд






# Мёд






# Мёд (какой?)




**Мёд (какой?) сладкий.**






Мёд (какой?) сладкий.






Мёд (какой?) сладкий.

Трава




Мёд (какой?) сладкий.

Трава




Мёд (какой?) сладкий.

Трава (какая?)




Мёд (какой?) сладкий.

Трава (какая?) зелёная.



Мёд (какой?) сладкий.


Трава (какая?) зелёная.



Мёд (какой?) сладкий.

Трава (какая?) зелёная.

Поле




Мёд (какой?) сладкий.

Трава (какая?) зелёная.

Поле






Мёд (какой?) сладкий.

Трава (какая?) зелёная.


Поле (какое?)



Мёд (какой?) сладкий.

Трава (какая?) зелёная.


Поле (какое?) большое.



Мёд (какой?) сладкий.

Трава (какая?) зелёная.

Поле (какое?) большое.




Мёд (какой?) сладкий.

Трава (какая?) зелёная.

Поле (какое?) большое.

Дни




Мёд (какой?) сладкий.

Трава (какая?) зелёная.

Поле (какое?) большое.

Дни




Мёд (какой?) сладкий.

Трава (какая?) зелёная.

Поле (какое?) большое.

Дни (какие?)




Мёд (какой?) сладкий.

Трава (какая?) зелёная.

Поле (какое?) большое.

Дни (какие?) жаркие.



Мёд (какой?) сладкий.

Трава (какая?) зелёная.

Поле (какое?) большое.

Дни (какие?) жаркие.



# Имя

## прилагательное

мёд

какой ?

сладкий

травы

какая ?

зелёная

поле

какое ?

большое

дни

какие ?

жаркие




**Физкульт  
минутка**






# Упражнение 138.




**По вкусу, по форме, по цвету.**  
**Яблоко (какое?)**

**По вкусу, по форме, по цвету.**  
**Яблоко (какое?)**





**По вкусу, по форме, по цвету.**  
**Яблоко (какое?) сочное,**  
**круглое, красное.**



**По вкусу, по форме, по цвету.**  
**Слива (какая?)**

**По вкусу, по форме, по цвету.**

**Слива (какая?)**








**По вкусу, по форме, по цвету.**


**Слива (какая?) вкусная,  
овальная, фиолетовая.**



**По вкусу, по форме, по цвету.**  
**Лимон (какой?)**

**По вкусу, по форме, по цвету.**


**Лимон (какой?)**





**По вкусу, по форме, по цвету.**

**Лимон (какой?) кислый,  
овальный, жёлтый.**



**По вкусу, по форме, по цвету.**  
**Орехи (какие?)**

**По вкусу, по форме, по цвету.**

**Орехи (какие?)**





**По вкусу, по форме, по цвету.**

**Орехи (какие?) полезные,  
круглые, овальные,  
зелёные, коричневые,  
жёлтые, белые, разные.**

## Подводим итоги

**Я**

Узнал

Запомнил

Научился





# Домашняя работа.

Упр.139,

РТ с.43