

ТРАНСПОРТ НА ДОРОГАХ



МАДОУ Детский сад «Театр на Звезде»
Воспитатель: Старыгина Татьяна
Владимировна



Цель: Формирование у детей навыков безопасного поведения на дорогах и первоначальной компьютерной грамотности.

Задачи: Расширять знания о разных видах транспорта специального назначения, развивать у детей умение ориентироваться в различной обстановке, воспитывать в детях грамотных пешеходов.

ПРАВИЛА ИГРЫ

Игроку нужно нажать

**мышкой на картинку ,которую они считают
верной, если ответ неправильный- картинка
перевернётся или исчезнет.**

**если ответ правильный: слайд №4 –картинка
увеличится со звуковым сигналом, слайд №5,
№6,№8–картинка с нужным транспортным
средством начнет движение , слайд №7, №9,
№10 картинка увеличится и появится
хлопающий смайлик,**

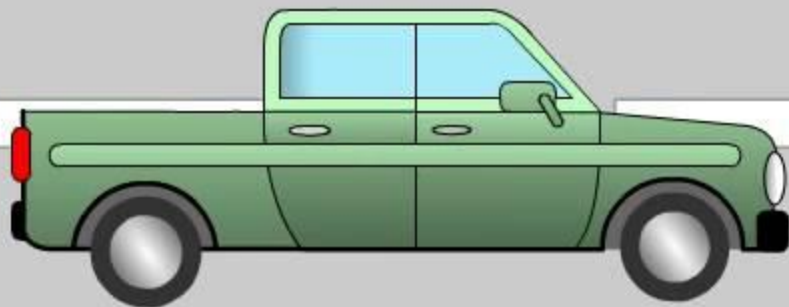






Выбери картинку с
правильным
поведением



Покажи машины,
которые оборудованы
специальными
звуковыми и
световыми сигналами



Где нужно ждать
автобус
выбери нужную
картинку



Покажи
транспортное
средство, которое
может проехать на
красный свет
светофора



Где пассажиры
ждут автобус?







Найди картинку с
правильным
поведением на
дороге






Какой знак
обозначает место
остановки
автобуса или
троллейбуса.



Назови транспорт,
не относящийся к
общественному .



На какой картинке
мальчик соблюдает
правила
безопасности в
транспорте.



Молодец!

