

Занятие №25

Автоматизация звука [Ж]

Презентацию подготовила:
учитель-логопед
Ильина Екатерина Фёдоровна



Пальчиковая гимнастика

«Жук»

Жук сидит на веточке.
Вы не бойтесь, деточки.
Попробуйте-ка сами
Пошевелить усами!
Сжать кулачок. Указательный
палец и мизинец
развести в стороны («усы»)
Пошевелить «усами».

«БАБОЧКА»

Бабочка- красавица
Над цветком летала,
Весело поржала –
Пыльцу собирала.
Скрестить запястья рук и прижать
ладони тыльной стороной друг к другу.
Пальцы прямые. Легким, но
резким движением рук в запястьях
имитировать полет
бабочки.





Массаж Су - Джок

*(массируем пальцы рук при
помощи пружинок)*




**По бревну, по бревнышку
Проползла букашечка,
Пролетела бабочка,
Пропорхала пташечка.**


(Народная потешка)



А У И





И У А



Артикуляционная гимнастика:





Развитие речевого дыхания

«Шарики улетели»



Упражнение для выработки длительной воздушной струи: «Жук».

Сюжетная картинка с дополнительным элементом
на нитке: ЖУК.
(Ребенок сдувает картинку ЖУКА).



Звуковые дорожки

«Жук»

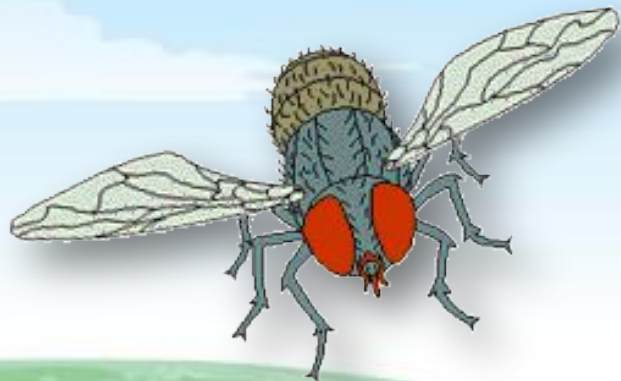




«Пчела»

»





«Myxa
»



Упражнение «Подружим звуки»



ж

а

о

у

ы

е



Автоматизация в слогах.

Дидактическое упражнение «Пальчики здороваются»
(слоги «ЖА» на правой руке, «ЖО» на левой руке, затем
ЖУ, ЖЫ)

*Дидактическое
упражнение «Цветок».*
Пальцы разгибаются по
одному с одновременным
произнесением слога
«ЖА» на правой руке,
«ЖО» на левой руке, затем
ЖУ, ЖЫ



Автоматизация в словах

УМНИЧКА!

Упражнение «Посчитай»



5

Упражнение «Посчитай»

2



Упражнение «Посчитай»



4



Упражнение «Посчитай»

1





Упражнение «Посчитай»

3



Упражнение «Кого не стало?»



Упражнение «В гостях у гномов»



АПЛИКАЦИИ ИЗ СЕРДЕЧЕК



Домашнее задание.

Итог.



YAMHULYKA

Домашнее задание. Повторить задание №23

1. Изолированное произнесение звука Ж.

Подражание жужжанию жука, пчелы, шмеля, вращению юлы и т.д. Ж-ж-ж-ж-ж...

2. **Автоматизация в слогах.** При произнесении слогов голосом выделяем звук [Ж].

ЖА, ЖО, ЖУ, ЖИ, ЖЕ

3. **Автоматизация в слогах. Упражнение «Песенки».** При произнесении слогов голосом выделяем звук [Ж].

ЖА, ЖО, ЖУ, ЖИ, ЖЕ.

Жа - жо - жу - жи - же

Жи - жа - жо - жу - же

Жо - жа - жу - жи - же

Же - жа - жо - жи - жу

Жу - жа - жо - жи - же

4. **Проговаривать слова, голосом выделяя звук [Ж]:**

Жа: ежата, вожак, вожатый, пижама, бежать, лежать, уважать; кожа, лужа, лежа, кожаный.

Жо, жё: ожог, лужок, флажок, свежо, ножовка, медвежонок, утюжок, ежонок.

Жу, же: лежу, хожу, гляжу, покажу, уже, уважение; вижу, вяжут, лизут, мажут.

Жи: ножи, ужи, ежи, лежи, покажи, этажи, наживка; ежик, ужин, пыжик, дюжина, ухаживать, похожий, ужинать.

5. **Проговаривать Шутки-чистоговорки на звук Ж**

жа, жа, жа — мы видели ежа

жи, жи, жи — у меня ножи

жу, жу, жу — на лужок хожу

жок, жок, жок—у меня флажок.

6. **Повторить задания предыдущих занятий.**

7. **Выполнять пальчиковую гимнастику, массаж Су Джок....**

8. **Игры с крупами: пересыпание, сортировка...** (работают пальчики рук –щепоткой, горсточкой, каждым пальчиком отдельно, двумя пальчиками и т.д.)



ПАЛЬЧИКОВАЯ ГИМНАСТИКА.

«ЖУК»

Жук сидит на веточке.

Вы не бойтесь, деточки.

Попробуйте-ка сами

Пошевелить усами!

Сжать кулачок. Указательный палец и мизинец развести в стороны (“усы”). Пошевелить “усами”.

«БАБОЧКА»

Бабочка- красавица

Над цветком летала,

Весело порхала –

Пыльцу собирала.

Скрестить запястья рук и прижать ладони тыльной стороной друг к другу. Пальцы прямые. Легким, но резким движением рук в запястьях имитировать полет бабочки.

Массаж Су-Джок. Массировать пальчики при помощи пружинок.

Упражнение «Песенки». Жук решил научить всех зверей в лесу правильно произносить его любимый звук Ж. Для этого он придумал слоговые песенки! Слушай внимательно и повторяй песенки вместе с Жуком. Постарайся не ошибаться. *(Следите за отчётливым произнесением звука Ж в рядах слогов. Если ребёнок допустил ошибку, предложите ему повторить ряд слогов ещё раз.)*

ЖА-ЖА-ЖА	ЖА-ЖА-ЖО	ЖО-ЖА-ЖО-ЖА
ЖО-ЖО-ЖО	ЖО-ЖИ-ЖО	ЖИ-ЖИ-ЖО-ЖО
ЖИ-ЖИ-ЖИ	ЖИ-ЖУ-ЖУ	ЖУ-ЖА-ЖУ-ЖО
ЖУ-ЖУ-ЖУ	ЖУ-ЖА-ЖА	ЖЕ-ЖИ-ЖА-ЖУ
ЖЕ-ЖЕ-ЖЕ	ЖЕ-ЖЕ-ЖИ	ЖА-ЖО-ЖИ-ЖЕ