

ИГРУШКИ ИЗ ВОЛШЕБНОГО ПОРОШКА



**Мастер - класс
Першиной С.Н.**

**д/с «Сказка» пгт
Лёвинцы**

«ИГРУШКИ ИЗ ВОЛШЕБНОГО ПОРОШКА» или

изготовление и роспись глиняных
фигушек



Мастер - класс
Першиной С.Н.
д/с «Сказка» пгт
Лёвинцы

Материал



Ы

□ гипс

□ вода

□ краски

□ палочка или ложка для
перемешивания

□ формочки для
заливки

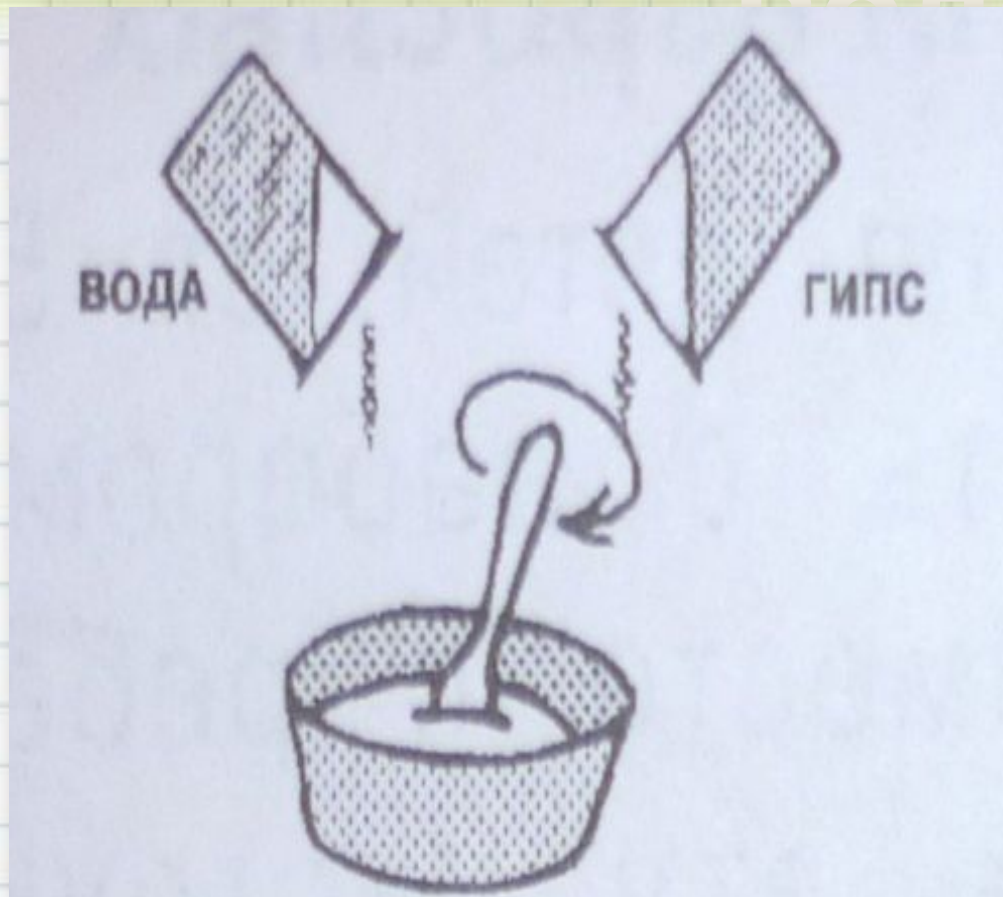
□ ёмкость для раствора

□ подставка для

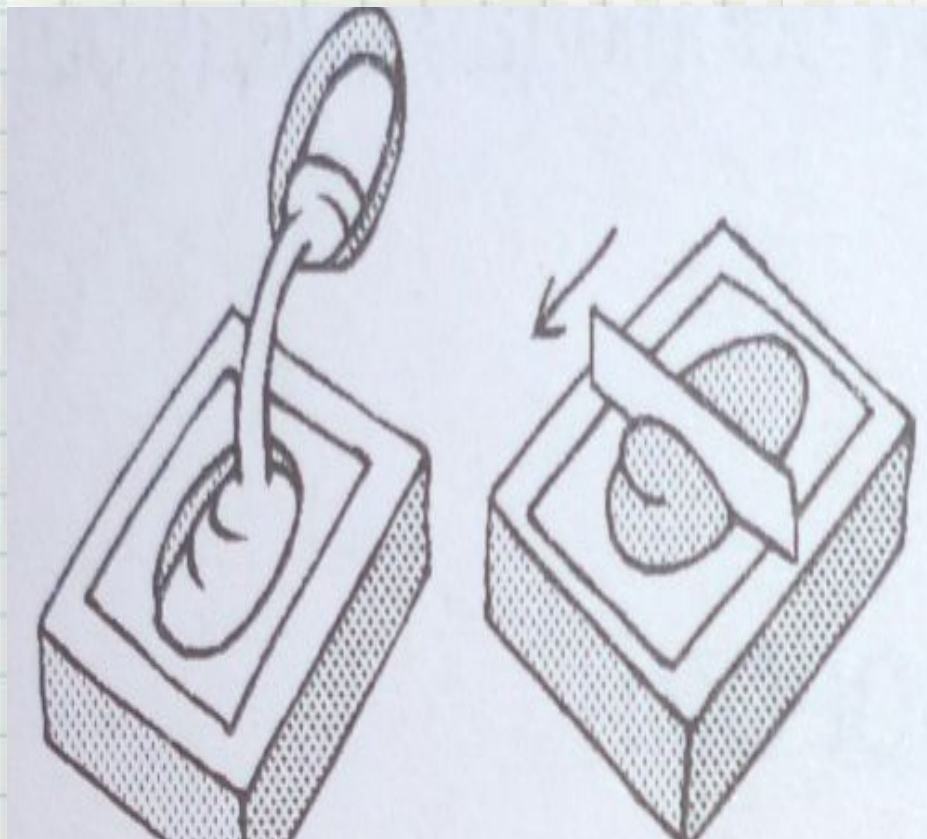
фигурок

Шаг 1. Разводим гипс в

воде.



Шаг 2. Заливаем в формочку




Шаг 3. Достаём фигурку



Шаг 4. Разрисовываем



Раскрашивать фигурки нам очень нравится!



Игрушки



Результ

ат

- ребёнок узнаёт свойства гипса
- совершенствует навыки работы с сыпучими материалами
- повторяет/ изучает цвета
- развивает мелкую моторику
- получает приятные эмоции



Спасибо за
внимание!