



ОТКРЫТИЯ

9 МАЯ

*Комельских Ирина Павловна,
учитель начальных классов
МБОУ «СОШ № 3»
г. Верхняя Салда,
Свердловская область*

**День Победы 9 Мая –
Праздник мира в стране и весны.
В этот день мы солдат вспоминаем,
Не вернувшихся в семьи с войны.**

**В этот праздник мы чествуем дедов,
Защитивших родную страну,
Подарившим народам Победу
И вернувшим нам мир и весну!**


(Н. Томилина)



нажимай на маленький прямоугольник,
чтобы увеличить картинку сверху вниз и
слева направо



**Картон или плотная бумага;
Разноцветные бумажные салфетки
(красного, зеленого и белого цветов);
Клей ПВА; кисточка; карандаш; ножницы;
степлер**



**На плотной белой бумаге или картоне
нарисуйте очертания голубя и вырежьте его
ножницами**



Возьмите белую бумажную салфетку и нарежьте ее на небольшие квадратики со стороной не более 3х сантиметров



Оберните квадратик из салфетки вокруг стержня так, как вы видите это на рисунке. Сделайте из квадратиков "пушистые" фигурки, как показано на фото



Приклеить пушистые заготовки к основанию-голубю



Нанесите на бумажного голубя немного клея ПВА и приклейте кусочек свернутой салфетки. Повторяйте эти действия до тех пор, пока птица не покроется «перышками».

Одна деталь открытки



Начните делать гвоздики из красных салфеток. Для этого сложите салфетку в несколько раз, скрепив ее в центре степлером



Вырежьте круг



Выполните надрезы




Распушить круглую заготовку из салфетки




Аккуратно поднять лепестки для придания объема цветкам



**Подобным образом
изготовьте три гвоздики**



**Приступайте к изготовлению стеблей –
накрутите зеленую салфетку на
деревянную или пластиковую палочку и
склейте ее**





С помощью шпажек зеленые салфетки скрутить и склеить в стебли.



Сложите салфетку в несколько слоев



Сложите салфетку в несколько слоев




**Вырежьте из зеленой салфетки
листочки**



Приклеить к картону стебли,
цветы и голубя



**Приклейте птицу, гвоздики к
плотной бумаге и «перевяжите»
открытку Георгиевской
ленточкой.**



Поделка готова!

ИСТОЧНИК

https://yandex.ru/images/search?img_url=http%3A%2F%2Fp.calameoassets.com%2F150511210545-33e74616be96d50cb1cb1d955cded018%2Fp1.jpg&p=3&text=фон%20%209%20мая&noreask=1&pos=217&rpt=simage&lr=54 фон

<http://tvoigolok.ru/podelki-ukrasheniya/otkrytka-9-maya-svoimi-rukami.html> мастер класс

