

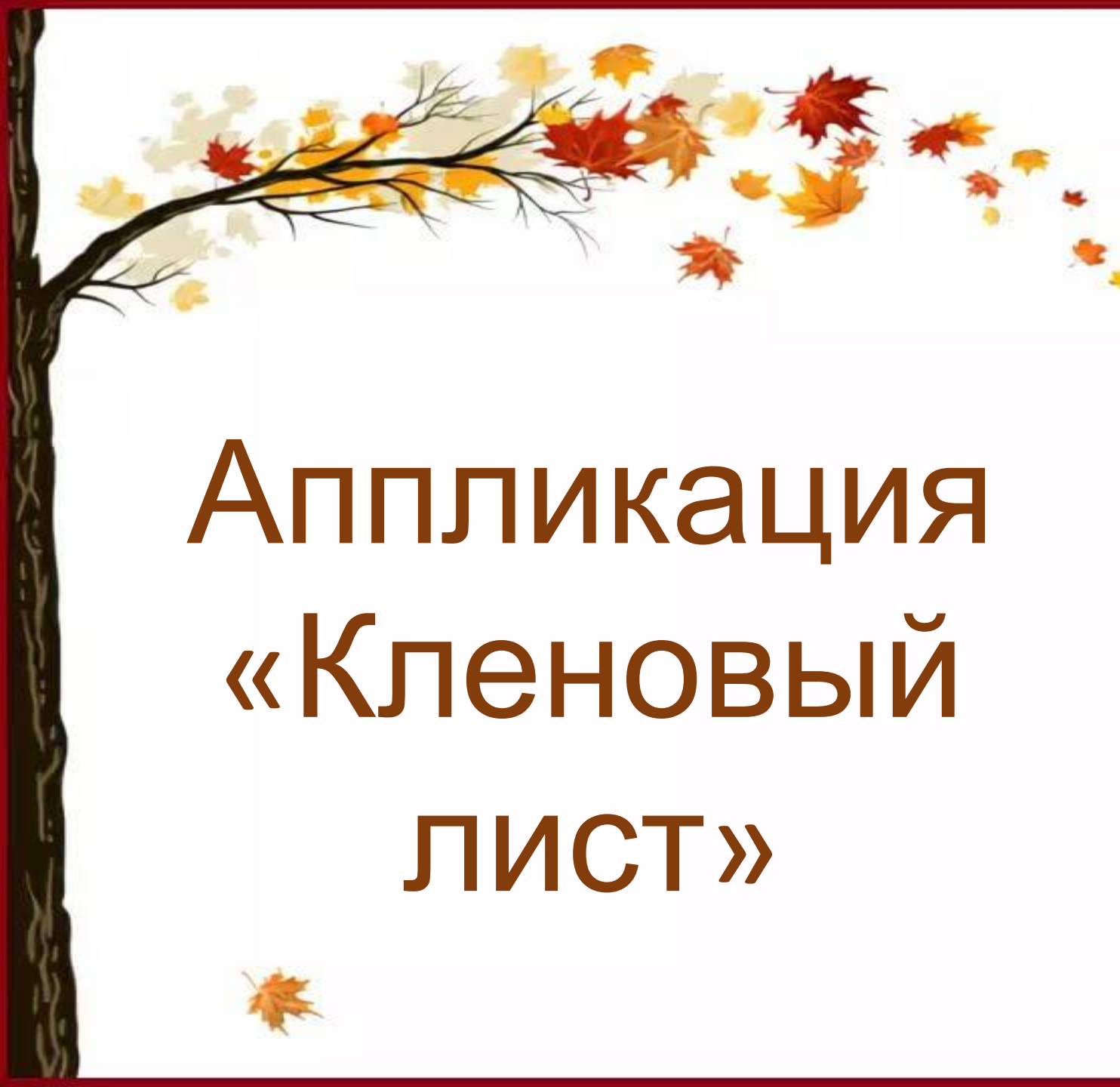
The background of the slide is a soft, warm-toned bokeh effect with scattered autumn leaves in shades of red, orange, and yellow. The leaves are of various sizes and orientations, creating a sense of gentle falling. The overall atmosphere is bright and seasonal.

Урок ТЕХНОЛОГИИ в 3 классе









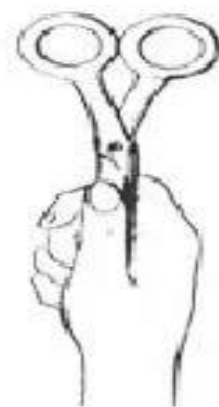
Аппликация «Кленовый лист»



Правила безопасности при работе с ножницами.



- Не держи ножницы концами вверх.
- Не режь ножницами на ходу.
- Не подходи к товарищу во время резания.
- Не оставляй ножницы в открытом виде.
- Передавай ножницы только в закрытом виде кольцами вперед.
- Клади ножницы на стол так, чтобы они не свешивались за край стола.
- При вырезании детали поворачивай деталь.




При работе с клеем пользуйся кисточкой, если это требуется.



1. Бери то количество клея, которое требуется для выполнения работы на данном этапе.
2. Излишки клея убирай мягкой тряпочкой или салфеткой, осторожно прижимая её.
- 3. Кисточку и руки после работы хорошо вымой с мылом.




1.



2.






3.



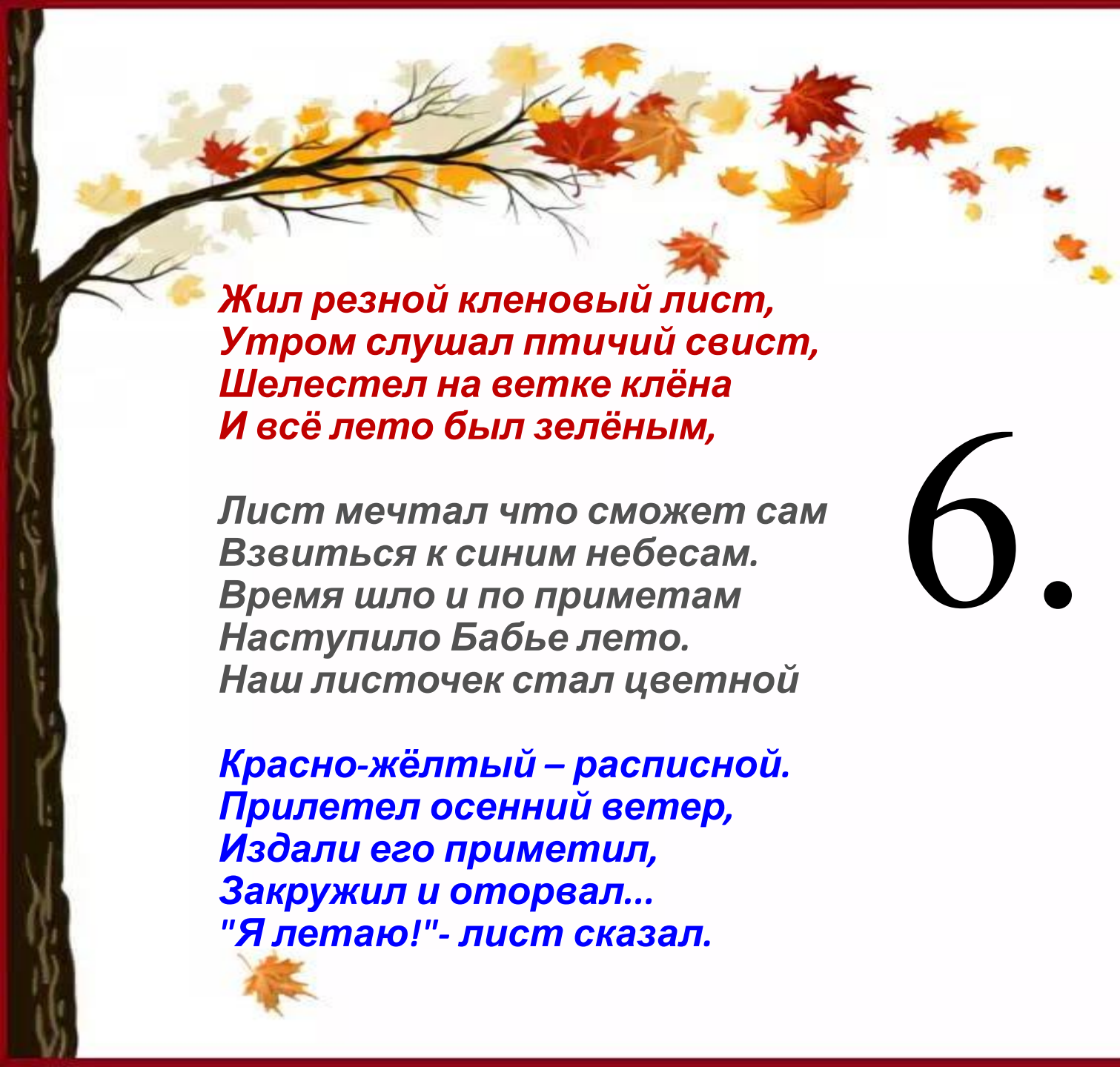


4.



5.





**Жил резной кленовый лист,
Утром слушал птичий свист,
Шелестел на ветке клёна
И всё лето был зелёным,**

**Лист мечтал что сможет сам
Взвиться к синим небесам.
Время шло и по приметам
Наступило Бабье лето.
Наш листочек стал цветной**

**Красно-жёлтый – расписной.
Прилетел осенний ветер,
Издали его приметил,
Закружил и оторвал...
"Я летаю!"- лист сказал.**

6.

