





Правило 1

Дорога только для машин



Вот на улицу выходим,
И к дороге мы подходим,
По асфальту шуршат шины,
Едут разные машины.



Правило 2 «Иди только по тротуару»



Тротуар для пешеходов,
Здесь машинам нету хода!
Чуть повыше чем дорога,
Пешеходные пути,
Чтобы все по тротуару
Без забот могли идти!




Правило 3

«Не беги через дорогу»



Правило 4

«Переход проезжей части»



1

Всегда смотри налево



3

Чтоб спокойно перейти, еще
налево посмотри и прислушайся



2

Затем смотри направо




4

А сейчас вперед иди



Правило 5

«Будь внимательным!»



Разве можно так,
подружки!
Где ваши глаза и ушки!
От такого поведенья
Может быть не мало бед:
Ведь дорога не для чтенья
И не место для бесед!



Правило 6

«Береги свою жизнь»



Не цепляйтесь к автобусу
сзади, ребята,

Не катайтесь за ним –
рисковать вам не надо!

Вдруг сорветесь – и может беда
приключиться:


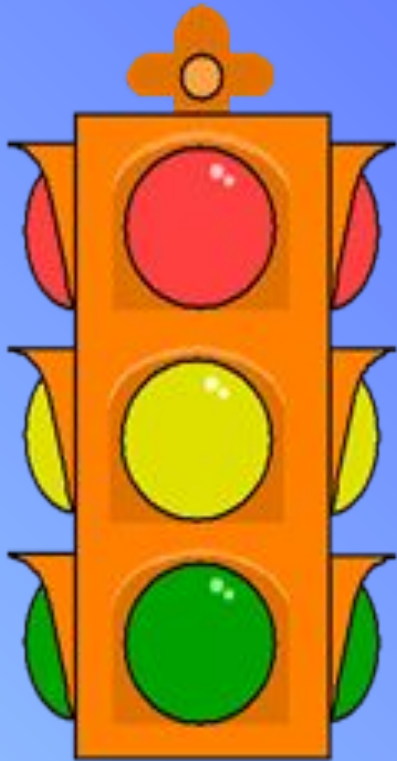
Под соседней машиной легко
очутиться...








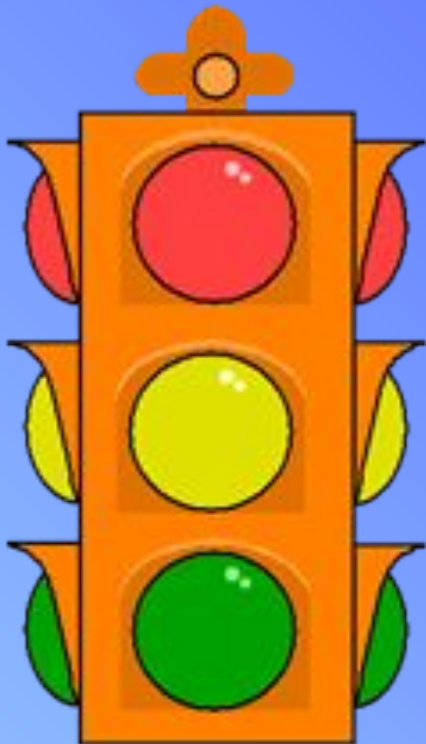
КРАСНЫЙ СИГНАЛ СВЕТОФОРА



**Запомни друг на красный свет
Через дорогу хода нет!
И будь внимателен в пути:
Всегда на светофор гляди.**



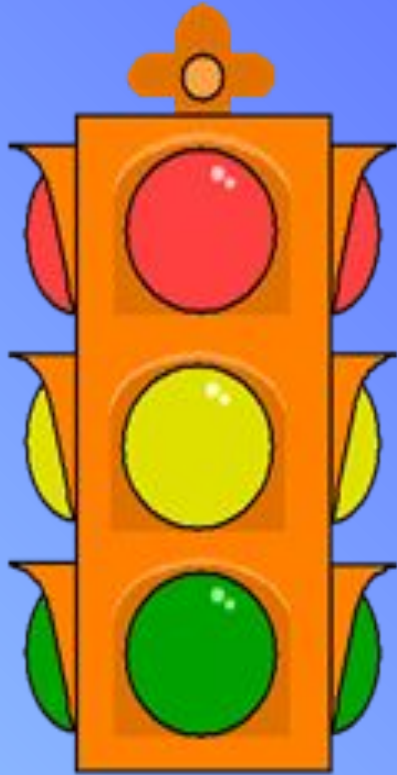
ЖЕЛТЫЙ СИГНАЛ СВЕТОФОРА



Желтый свет-
предупреждение:
Жди сигнала для
движения.










ЗЕЛЕНЫЙ СИГНАЛ СВЕТОФОРА



А за ним зеленый свет
Вспыхнет впереди,
Скажет он:
«Препятствий нет,
смело в путь иди».



ИГРА «Всё о светофоре»





Что такое светофор?

Светофор представляет собой прибор, который световыми сигналами разрешает или запрещает движение транспорта и пешеходов в определенном направлении.





Для чего устанавливают светофор и где?

Светофоры служат для регулирования дорожного движения, их устанавливают на перекрестках, пешеходных переходах и других местах оживленного движения.





Какие виды светофоров вам известны?

Светофоры бывают транспортные
и пешеходные.



Как располагаются сигналы светофора?



Сигналы располагаются в светофоре в строгой последовательности: красный, жёлтый, зелёный.





*Что нужно делать, если
ты подошёл к дороге, а
зелёный сигнал
светофора начал
моргать?*

Если ты подходишь к дороге, а зелёный сигнал начал моргать, подожди, когда включится немигающий зелёный сигнал.



Как выглядит светофор, предназначенный только для пешеходов?



Светофоры, предназначенные для пешеходов, имеют только две секции – красную и зелёную, с изображением красного неподвижного человечка – запрещающий сигнал, зелёного шагающего человечка – разрешающий движение.





Что обозначают сигналы светофора?

Красный – стой,
жёлтый – внимание,
зелёный – иди.



Какой перекрёсток называется регулируемым?



Перекрёсток где стоит светофор или регулировщик называют регулируемым.





Как перейти дорогу, если светофора нет?

Если на участке дороги нет светофора, то переходить на другую сторону необходимо только в определённом месте – по пешеходному переходу. Прежде чем ступить на дорогу – осмотришься. Посмотри в обе стороны и, убедившись в безопасности, переходи дорогу, постоянно контролируя ситуацию.



МОИ ДРУЗЬЯ

ФИЗКУЛЬТМИНУТКА
"МОИ ДРУЗЬЯ"

ПОВТОРЯЙ ЗА НАМИ!



МОИ ДРУЗЬЯ






МОИ ДРУЗЬЯ



МОИ ДРУЗЬЯ





МОИ ДРУЗЬЯ



МОИ ДРУЗЬЯ



МОИ ДРУЗЬЯ





МОИ ДРУЗЬЯ





МОИ ДРУЗЬЯ





МОИ ДРУЗЬЯ



МОИ ДРУЗЬЯ



МОИ ДРУЗЬЯ




МОИ ДРУЗЬЯ





МОИ ДРУЗЬЯ





МОИ ДРУЗЬЯ



МОИ ДРУЗЬЯ

ЖЕЛАЕМ ЖИТЬ - НЕ УНЫВАТЬ,
И ПРО ДРУЗЕЙ НЕ ЗАБЫВАТЬ!





Угадай-ка

1



2



3



4





Угадай-ка

1



2



3





Угадай-ка

1



2






3




4












Молодцы!





Безопасной тебе дороги, дошкольник!



Чтоб не волновались
Каждый день родители,
Чтоб спокойно мчались
Улицей водители,
Вы должны хорошо знать
И строго соблюдать
Правила дорожного движения!