

Игры и игровые упражнения по развитию речи в детском саду

**Подготовила воспитатель
Герасимова Екатерина Сергеевна**

Речевые игры решают следующие задачи:

- воспитание звуковой культуры речи;
- формирование грамматического строя речи;
- обогащение словарного запаса;
- развитие связной речи.



Игры и игровые упражнения на развитие речевого аппарата включают в себя 3 основные подгруппы:

- **Дыхательные упражнения**
- **Артикуляционная гимнастика**
- **Игры на развитие общей моторики**

Игры на развитие речевого дыхания



Мыльные е пузыри

Цель: развитие
сильного плавного
выдоха;
активизация
губных мышц.



«Ветерок»



Ветерок

Цель: развитие длительного плавного выдоха; активизация губных мышц.



Плыви рыбка!



Цель: развитие длительного непрерывного ротового выдоха; активизация губных мышц



Артикуляционная гимнастика



Окошко

Широко открыть рот - "жарко"
закреть рот - "холодно"

Месим тесто

Улыбнуться, пошлепать языком между губами - "пя-пя-пя-пя-пя"
покусать кончик языка зубками (чередовать эти два движения)



Артикуляционная гимнастика



Чашечка

Улыбнуться, широко открыть рот
высунуть широкий язык и придать ему
форму "чашечки"
(приподнять края языка)

Чистим зубки

Улыбнуться, открыть рот,
кончиком языка с внутренней
стороны
"почистить"
сначала нижние, потом верхние
зубы



Игры на развитие общей моторики



Пальчиковые игры



« Где начало рассказа»

Цель: учить передавать правильную временную и логическую последовательность рассказа с помощью серийных картинок



«Чего на свете не бывает»



« Вспомни сказку »



«Опиши овощи по схеме»

?

МОРКОВЬ



Color wheel icon, shape icons (circle, triangle, oval), mouth icon, up/down arrows icon, hand icon, pot icon.

?

КАПУСТА



Color wheel icon, shape icons (circle, triangle, oval), mouth icon, up/down arrows icon, hand icon, pot icon.

?

КАРТОШКА



Color wheel icon, shape icons (circle, triangle, oval), mouth icon, up/down arrows icon, hand icon, pot icon.

?

ОГУРЕЦ



Color wheel icon, shape icons (circle, triangle, oval), mouth icon, up/down arrows icon, hand icon, pot icon.

ОПИШИ ОВОЩИ
ПО СХЕМЕ

Дидактические игры «Домашние и дикие животные»



Работа с мнемотаблицами





Структура мнемотехники





Мнемоквадрат

Мнемоквадрат - это одиночная картинка, которая обозначает одно слово или одно простое предложение.



Мнемодорожка к сказке «Колобок»




Работа с мнемотаблицами по загадкам




?



Работа с мнемотаблицами по загадкам



Мнемотаблицы на изучение СТИХОВ



Будем мы варить
компот,
Фруктов нужно
много. Вот.
Будем яблоки
крошить,
Грушу будем мы
рубить.
Отожмём лимонный
сок,
Слив положим и
песок.
Варим, варим мы
компот,
Угостим честной
народ.

