

ЧАЙНЫЙ АЛЬБОМ




www.kreativblogbyclaudi.blogspot.de



- Размеры обложки: 22 см x 7,6 см (3)" x12 "листов.

Отмеряем от угла 2 см, 4,5 см, 12 см и 14,5 см сгибают на 2 см.



**лист А4 делим пополам
по 14,85 см**

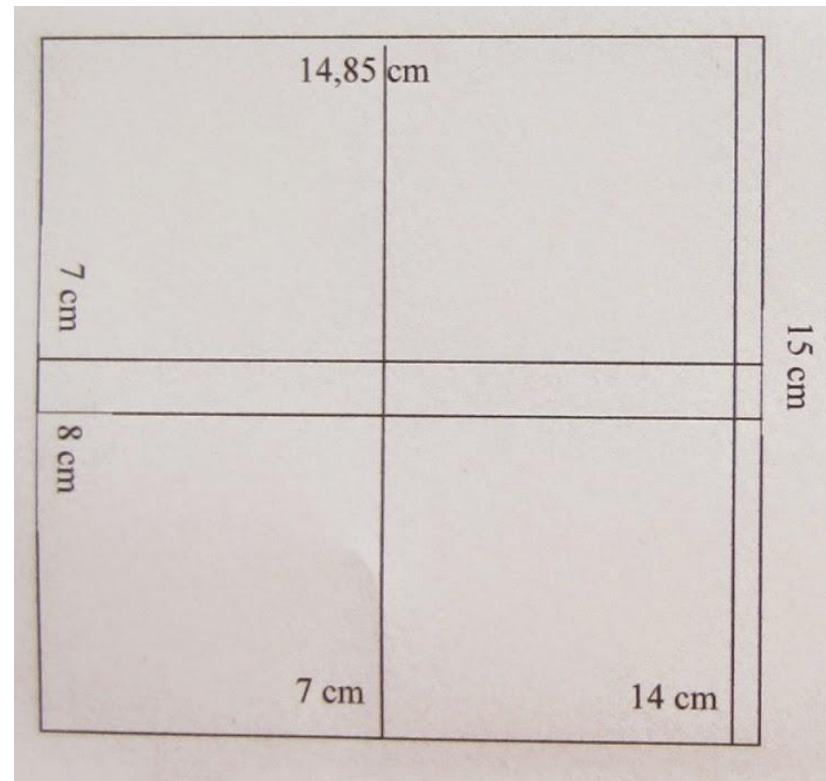
**Нам нужны 2 листа следующих
размеров:**

14,85 см x 15 см

14,85 см x 16 см

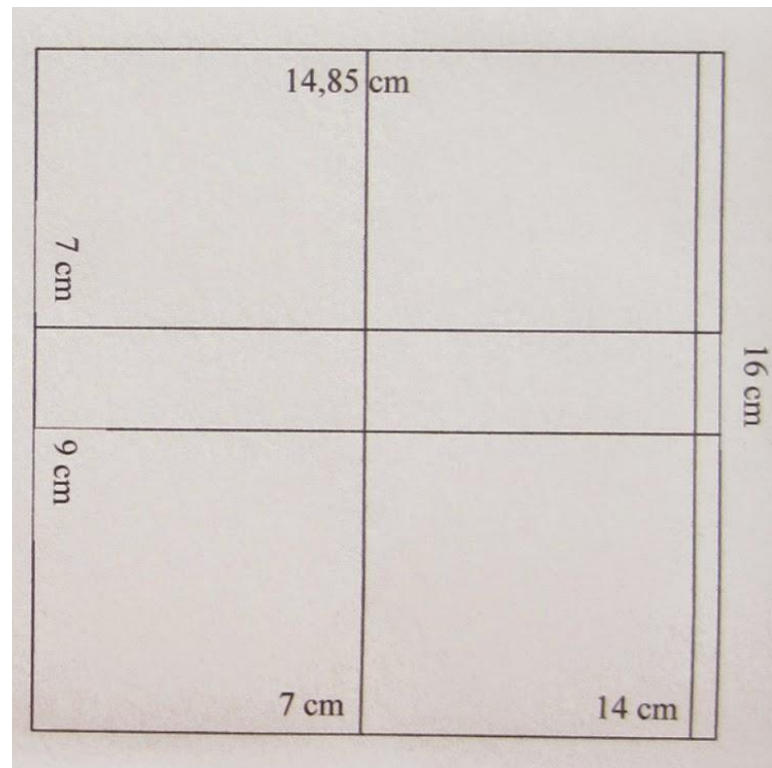
**Внутренний лист: отмеряем от
верхнего левого угла.**

Вниз 7 см, 8 см. Вправо: 7 см, 14 см.

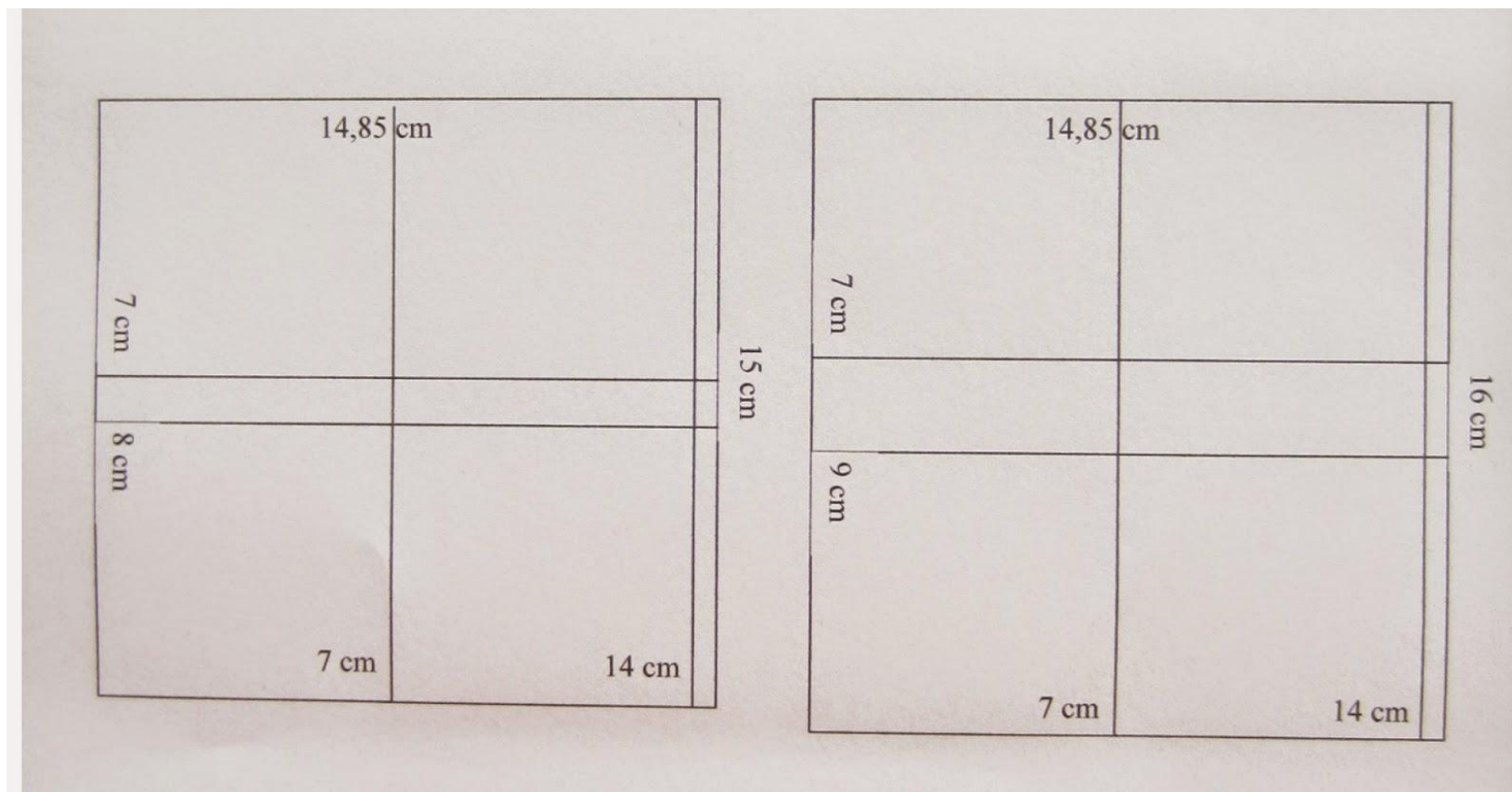


**Внешний лист: отмеряем от
верхнего левого угла.**

Вниз 7 см, 9 см. Вправо: 7 см, 14 см.



ИТОГ:



Сборка:

- Склеить заготовку страниц в «трубу».
- «Прочертить» линии сгиба страниц и обложки.
- Оформить обложку.
- Вклеить внешнейю страницу, затем внутреннейю.



ИСТОЧНИК:

- <http://kreativblogbyclaudi.blogspot.ru/2014/10/teebeutel-buchlein.html?spref=pi>