


Муниципальное дошкольное образовательное учреждение
детский сад №72г. Петрозаводска

АХ, ЭТИ КОШКИ...

Обогащение и углубление представлений о кошках,
формирование заинтересованного, бережного отношения к
домашним животным.



АВТОР:

Содержание:

- Актуальность проекта;
- Задачи проекта;
- Информационная карта проекта;
- Этапы проекта;
- Конспекты НОД;

Предполагаемый результат:

Обогащение знаний детей о кошках; знакомство с правилами ухода за домашними питомцами; воспитание доброго к ним отношения.





1 этап. Подготовительный


- Составление паспорта проекта.
- Подбор детской художественной литературы для чтения детям.
- Подбор фикультминуток, дидактических, пальчиковых, артикуляционных, подвижных, сюжетно-ролевых игр и игр-ситуаций.
- Оформление предметно-развивающей среды.
- Подбор сюжетных картинок, иллюстраций, открыток.
- Разработка и проведение НОД.





Тили-тили-тили, бом!	Загорелся	кошкин	дом.	Кошка выскочила!		
						
Хлопки.	Шлепок по коленям.	Помахать кистями.	«Ушки на макушке», руки ладошками вперёд.	Топнуть ножкой.		
Глаза выпучила.	Бежит	курочка	с ведром	Заливать кошкин дом.		
						
«Бинокль».	Ладонки около глаз.	Пальчики «бегут».	Большой и указательный пальцы сложить в клювик.	Ладонки горсточкой.	Пальчики как бы брызгают.	Руки «домиком» над головой.





2 этап. Реализация (выполнение) проекта

Проведение с детьми бесед о кошках:

Картина «Кошачья семья»



«Выставка кошек»



Просмотр слайд-презентации по сказке





ЧИТАЕМ ДЕТЯМ



С. МАРШАК
Сказка о глупом
мышонке

Инсценировка по стихотворению «Мауси и Котауси»
(пер.к. Чуковского)



Отгадывание загадок, слушание
и пение русских народных и
колыбельных песен:

«Ой, ты, котик, котован, приходи-
ка в гости к нам...»

«У кота ли, у кота...»



«Котя, котя, коток, котя –
серенький хвосток...»

«Серенькая кошечка, села у
окошечка...»

Слушание и заучивание
потешек и считалок:



Сюжетно-ролевая игра: «У кошки день рождения»



Активизация глагольного словаря:



Художественно-продуктивная деятельность:

Лепка: «Украсим коврики для котят»



Рисование отпечатком пластилина:
«Мыши водят хоровод»



**Пластилинография:
«Мыши сели на порог»**



**Лепка:
«Кошки на ночном окошке»**





Рисование мятой бумагой: «Разноцветные котята»



Лепка: «Клубочки для котят»




Наша выставка работ:



Участие
родителей в
проекте:


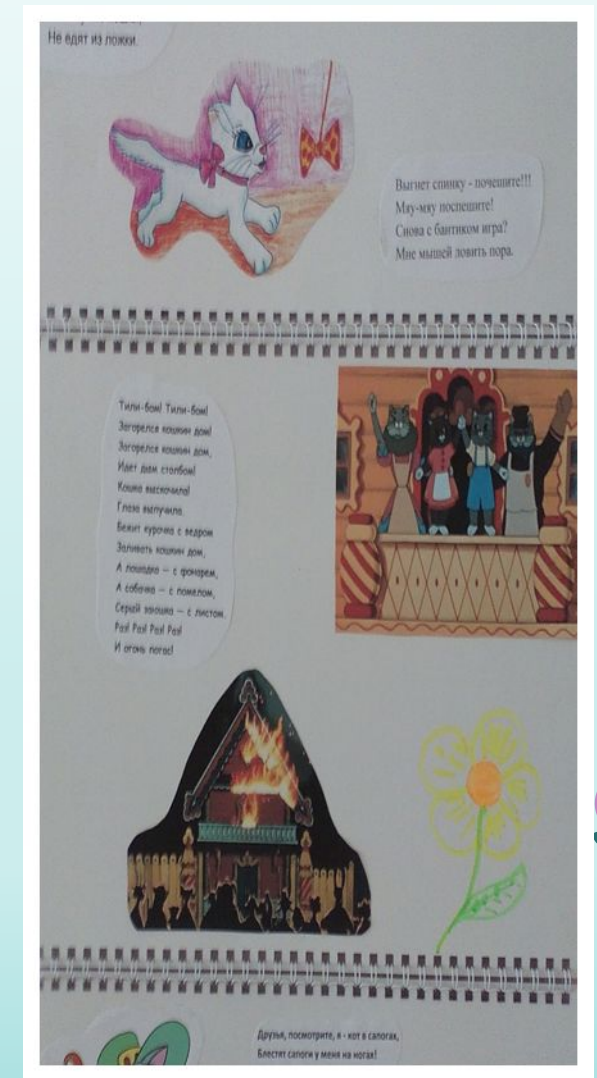






Пальчиковый театр для инсценировки







Книжки-передвижки






Развлечение: «В гости к кошке»




































СПАСИБО ЗА ВНИМАНИЕ)))

