


# Домашнее задание



- Что такое «культура общения»? Нужна ли она в семье? Почему?
- Нужна ли культура общения в школе? Почему?
- Какие правила нужно соблюдать в школе?





# ПРАВИЛА ВЕЖЛИВОСТИ

Урок во 2 классе по предмету  
«Окружающий мир»



Подготовила учитель начальных классов  
Шилина О. Е.

# Цель:

повторить вежливые слова,  
используемые в разных  
жизненных ситуациях:  
приветствие, прощание,  
благодарность ...; разобрать  
правила вежливого разговора по  
телефону, дать понятие «культура  
поведения»; разобрать правила  
поведения в гостях.



# Правила вежливости

- Какие слова называют «волшебными»?
- Почему? Какое «волшебство» они совершают?
- В каких случаях мы используем эти слова?



# Волшебные слова



Здравствуйте, привет,  
добрый день

слова приветствия



# Волшебные слова

2

До свидания, пока,  
счастливого пути



слова прощания



# Волшебные слова

3

Извините, простите, я  
виноват

СЛОВА ИЗВИНЕНИЯ



# Волшебные слова

4

Спасибо, благодарю,  
большое спасибо

СЛОВА

благодарности






# Волшебные слова

5

Будьте добры,  
будьте любезны,  
пожалуйста

слова просьбы






# ФИЗКУЛЬТУЛЬ МИНУТКА





# Телефонный разговор героев



# ВЫВОД


Разговаривать по телефону нужно вежливым тоном, использовать слова приветствия, благодарности, извинения, прощания. Не следует говорить слишком долго.




# Примерная схема разговора:

1. «Алло»;
2. Приветствие;
3. Объяснение цели своего звонка  
- собственно разговор;
4. Благодарность;
5. Прощание.





# ПРАВИЛА ЭТИКЕТА



Если мужчина в дверях встречает женщину, сначала он должен пропустить её, а потом пройти сам. Из транспорта мужчина должен выйти первым, а потом подать руку даме и помочь ей спуститься по ступенькам.

Мужчина должен помочь женщине нести тяжёлые вещи или сумки.





# КРОССВОРД

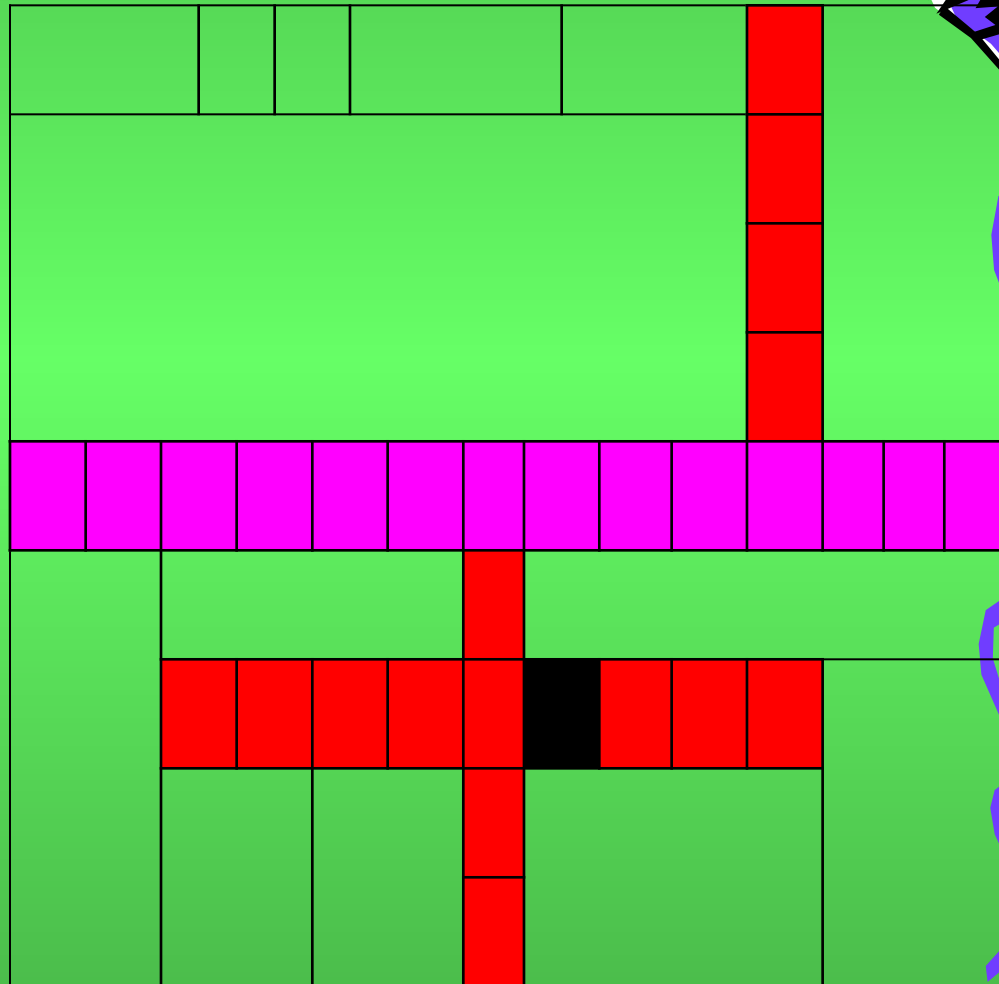
## "ВЕЖЛИВОСТЬ ПО-НЕМЕЦКИ"

По горизонтали:

в середине -  
прощание; внизу -  
приветствие.

По вертикали:

сверху -  
пожалуйста;  
внизу - спасибо.




# ДОМАШНЕЕ ЗАДАНИЕ



а) в учебнике стр. 54 -  
57

б) в рабочей тетради  
стр. 23 № 1





Доброго  
пути!

